

Escola:
Município:
GRE:
3º Ano do Ensino Médio
Língua Portuguesa

RESULTADOS SAEPI 2011

REDE ESTADUAL

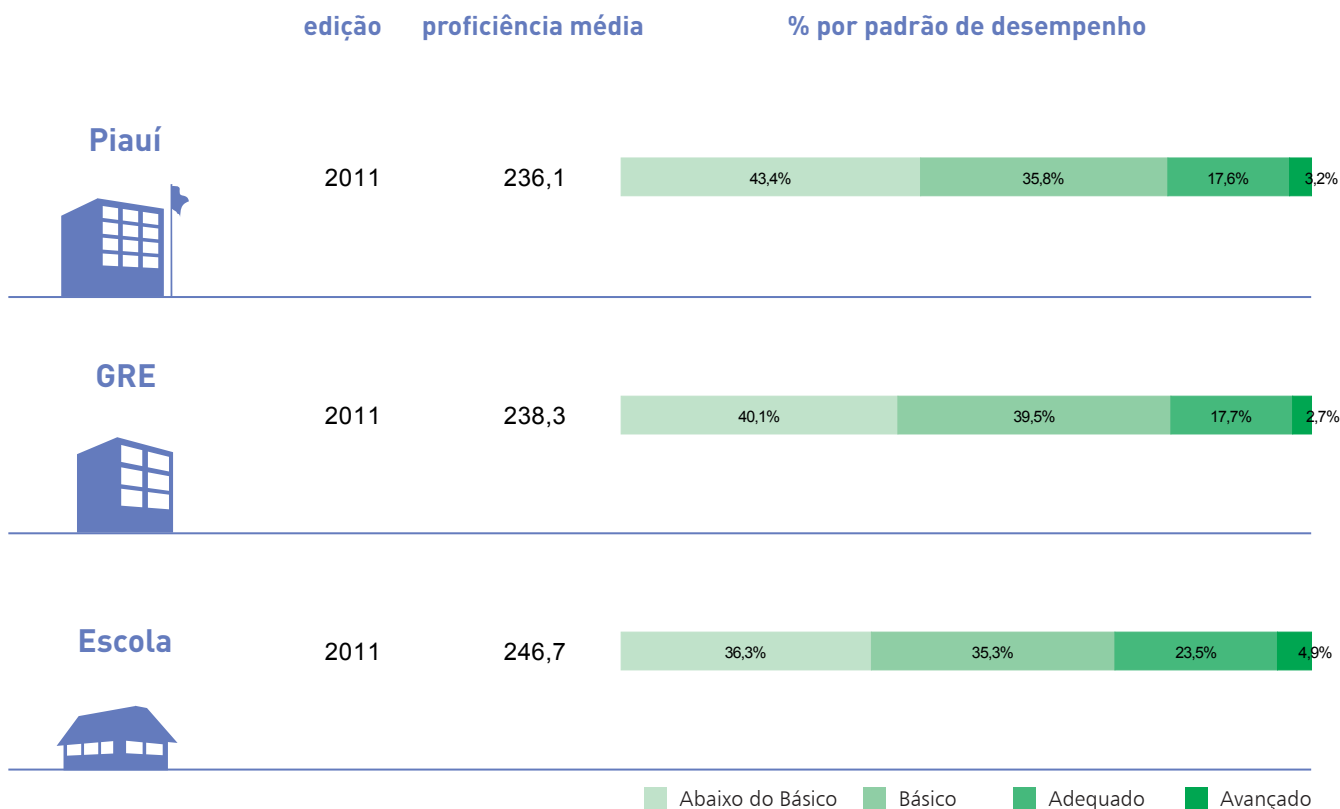


| 1. Proficiência média | Estadual | Municipal | Estadual | Municipal | Estadual | Municipal | 246,7 |
|-----------------------|----------|-----------|----------|-----------|----------|-----------|-------|
| | 236,1 | 227,5 | 238,3 | 212,7 | 239,9 | - | |

2. Participação (número de estudantes)

| | Estadual | Municipal | Estadual | Municipal | Estadual | Municipal | |
|------------|----------|-----------|----------|-----------|----------|-----------|-------|
| | previsto | 37.912 | 489 | 2.548 | 81 | 489 | |
| efetivo | 26.832 | 353 | 1.727 | 72 | 363 | - | 102 |
| percentual | 70,8% | 72,2% | 67,8% | 88,9% | 74,2% | - | 77,9% |

3. Evolução do percentual de estudantes por padrão de desempenho

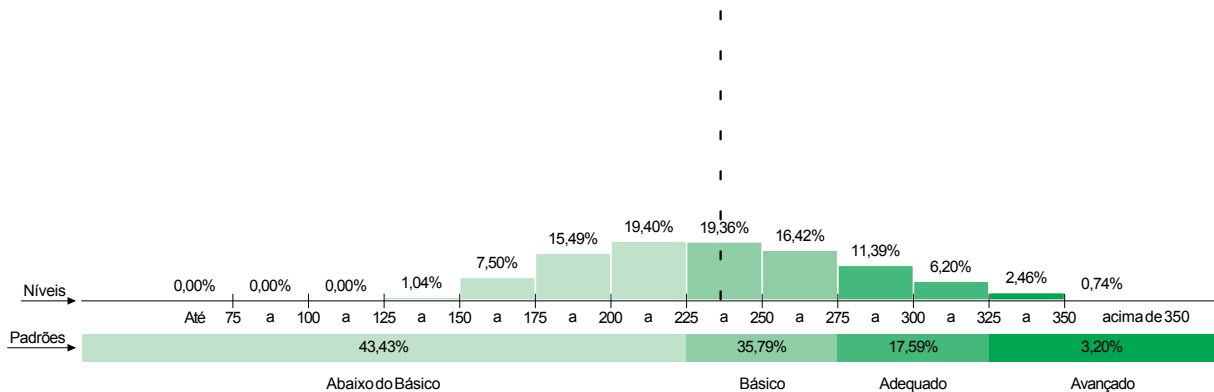


4. Percentual de estudantes por nível de proficiência e padrão de desempenho



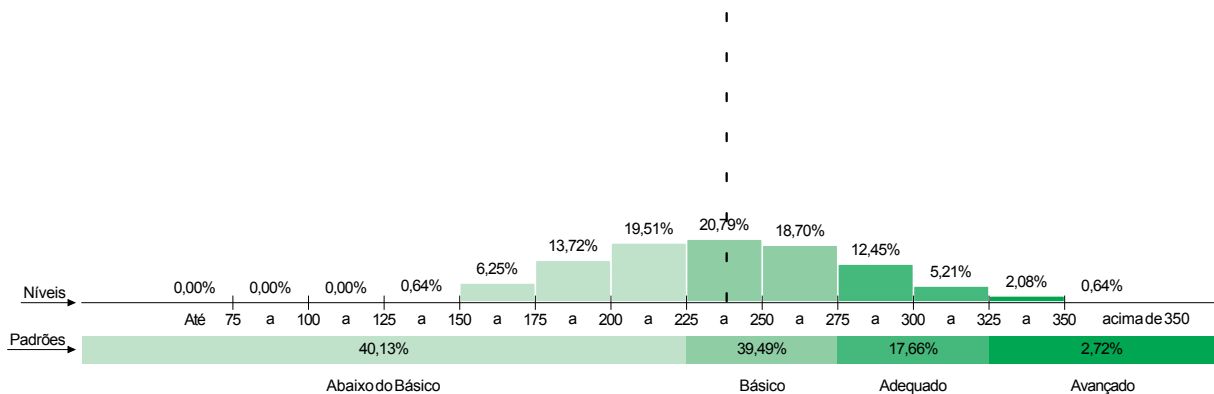
Piauí

Média do Projeto: 236,1
Rede Estadual



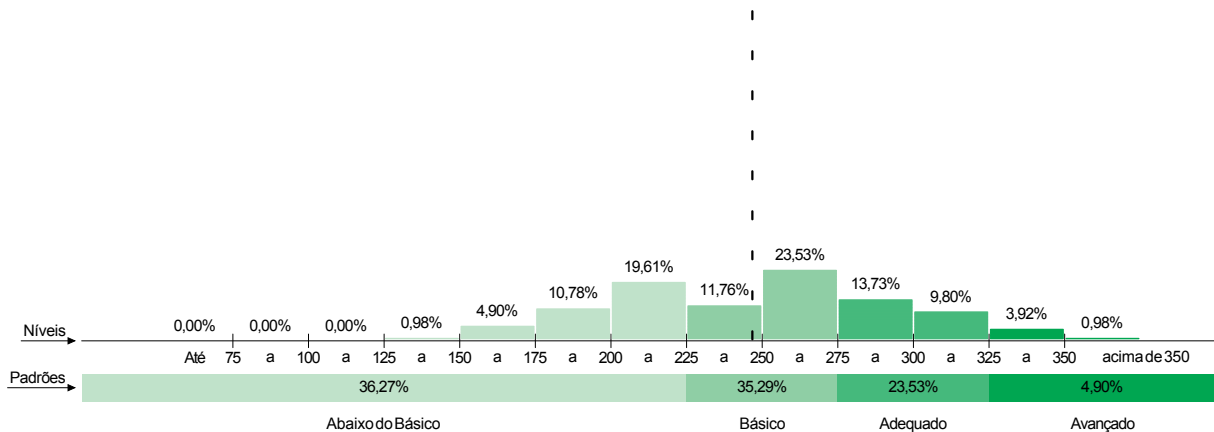
GRE:

Média da GRE: 238,3
Rede Estadual



Escola:

Média da Escola: 246,7



Escola:
 Município:
 GRE:
 3º Ano do Ensino Médio
 Língua Portuguesa

RESULTADOS SAEPI 2011

REDE ESTADUAL

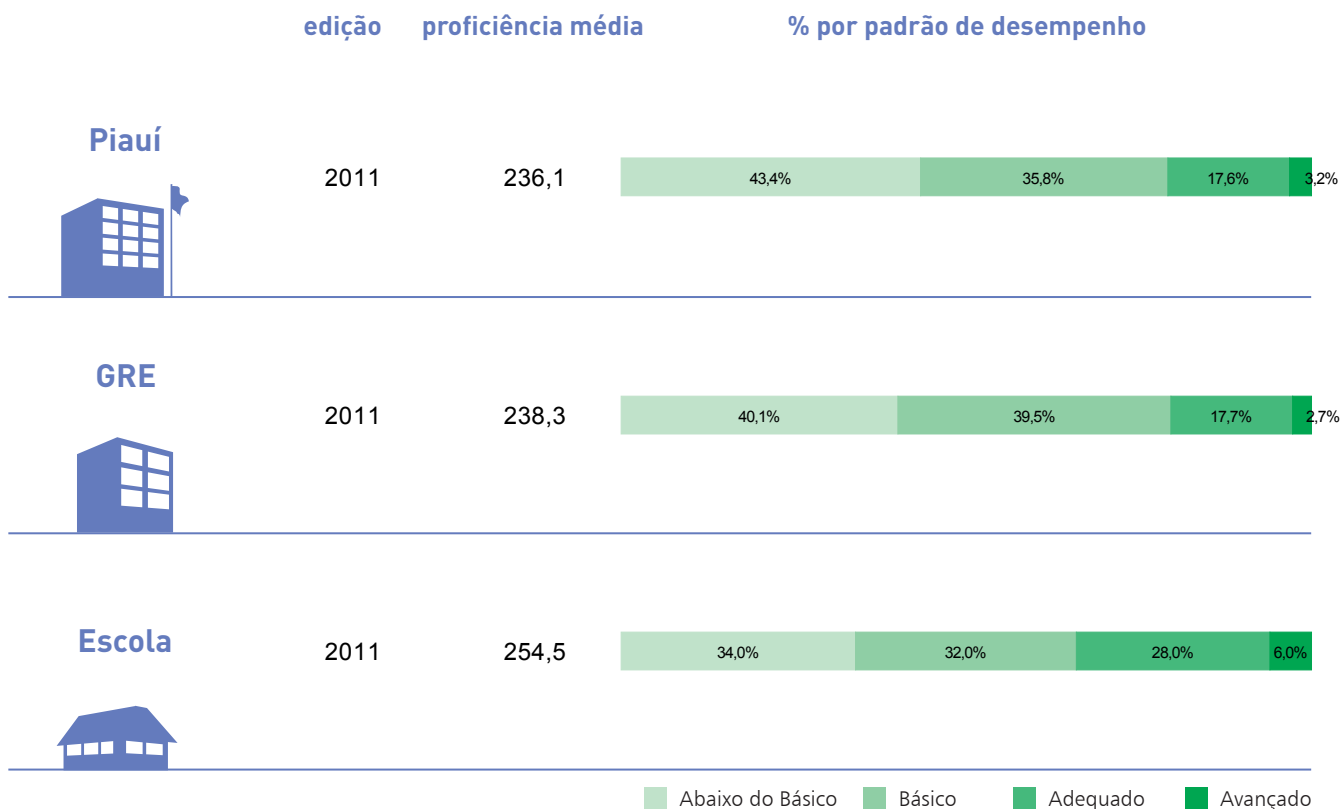


| 1. Proficiência média | Estadual | Municipal | Estadual | Municipal | Estadual | Municipal | 254,5 |
|-----------------------|----------|-----------|----------|-----------|----------|-----------|-------|
| | 236,1 | 227,5 | 238,3 | 212,7 | 239,9 | - | |

2. Participação (número de estudantes)

| | Estadual | Municipal | Estadual | Municipal | Estadual | Municipal | 78,1% |
|------------|----------|-----------|----------|-----------|----------|-----------|-------|
| | previsto | 37.912 | 489 | 2.548 | 81 | 489 | |
| efetivo | 26.832 | 353 | 1.727 | 72 | 363 | - | |
| percentual | 70,8% | 72,2% | 67,8% | 88,9% | 74,2% | - | |

3. Evolução do percentual de estudantes por padrão de desempenho

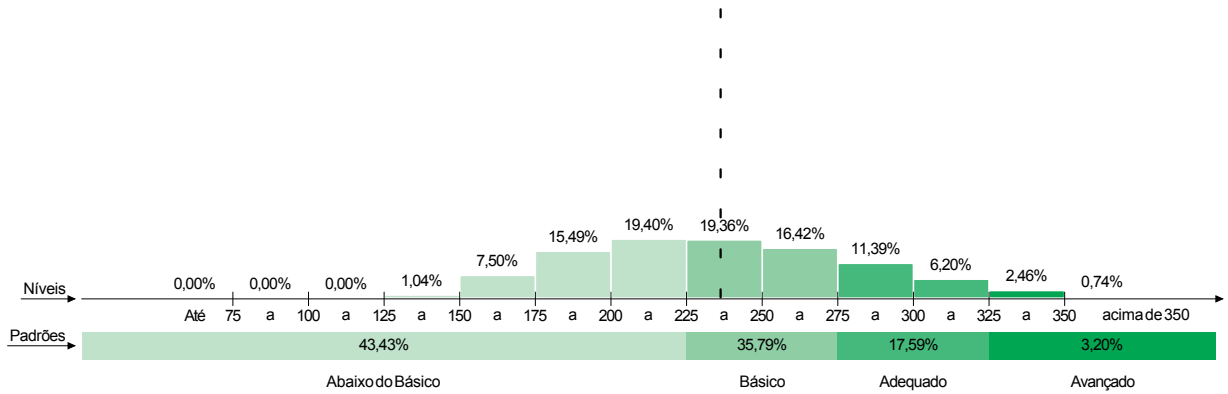


4. Percentual de estudantes por nível de proficiência e padrão de desempenho



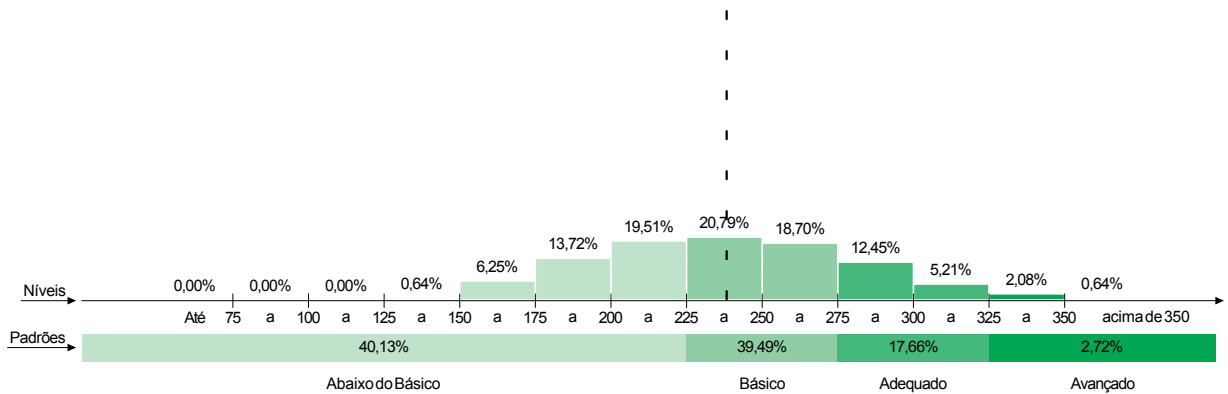
Piauí

Média do Projeto: 236,1
Rede Estadual



GRE:

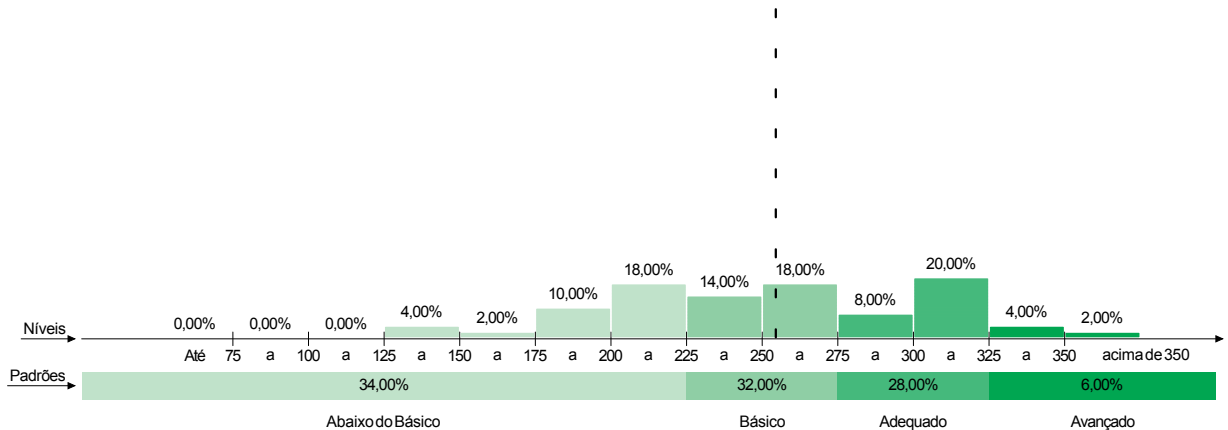
Média da GRE: 238,3
Rede Estadual



Escola:

Q

Média da Escola: 254,5



Escola:
Município:
GRE:
3º Ano do Ensino Médio
Língua Portuguesa

RESULTADOS SAEPI 2011

REDE ESTADUAL

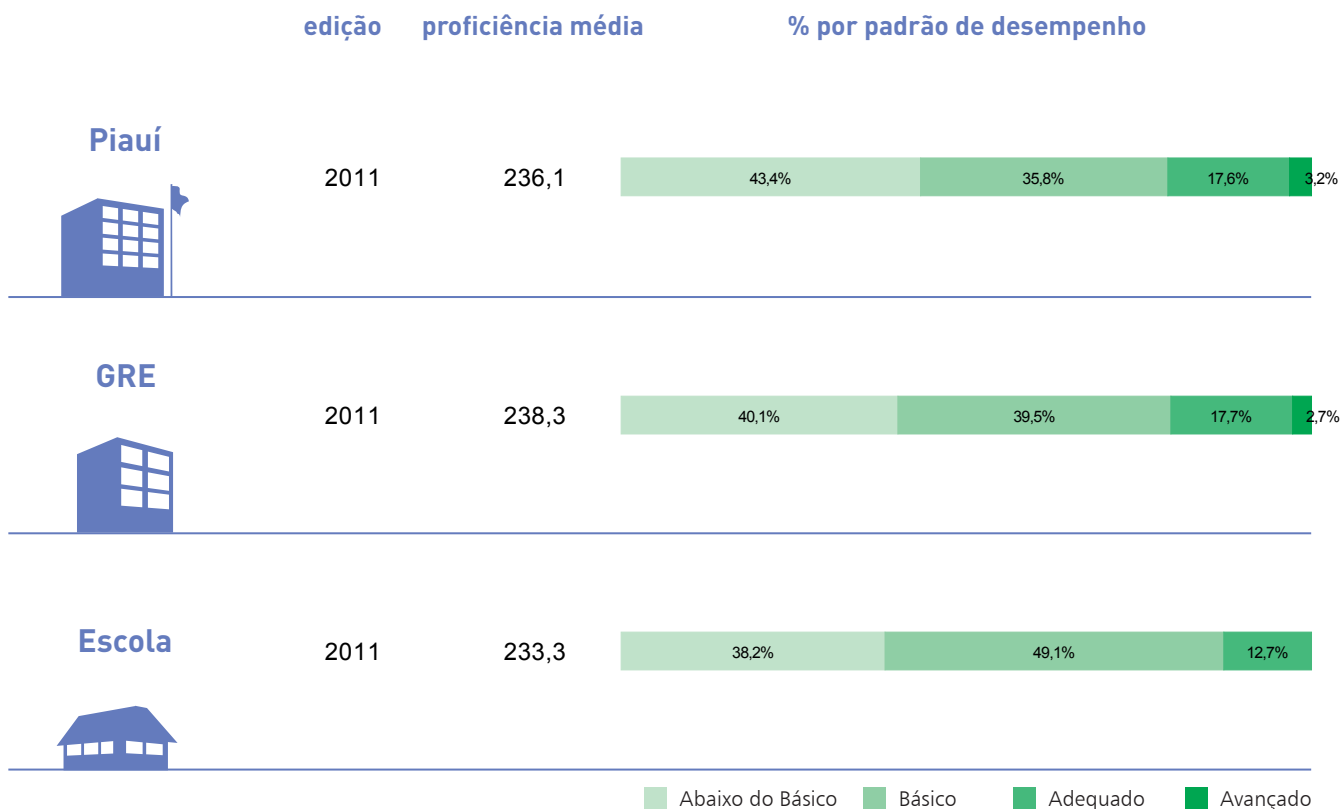


| 1. Proficiência média | Estadual | Municipal | Estadual | Municipal | Estadual | Municipal | 233,3 |
|-----------------------|----------|-----------|----------|-----------|----------|-----------|-------|
| | 236,1 | 227,5 | 238,3 | 212,7 | 239,9 | - | |

2. Participação (número de estudantes)

| | Estadual | Municipal | Estadual | Municipal | Estadual | Municipal | |
|------------|----------|-----------|----------|-----------|----------|-----------|-------|
| | previsto | 37.912 | 489 | 2.548 | 81 | 489 | |
| efetivo | 26.832 | 353 | 1.727 | 72 | 363 | - | 55 |
| percentual | 70,8% | 72,2% | 67,8% | 88,9% | 74,2% | - | 80,9% |

3. Evolução do percentual de estudantes por padrão de desempenho

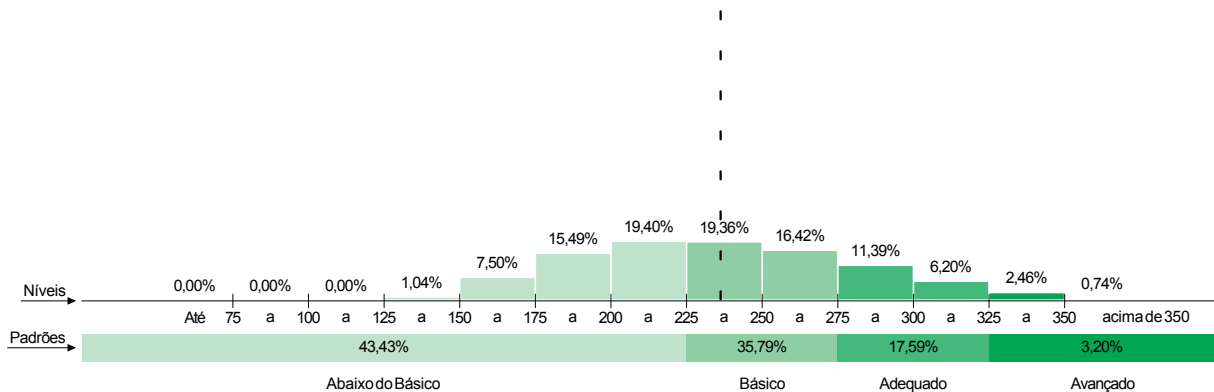


4. Percentual de estudantes por nível de proficiência e padrão de desempenho



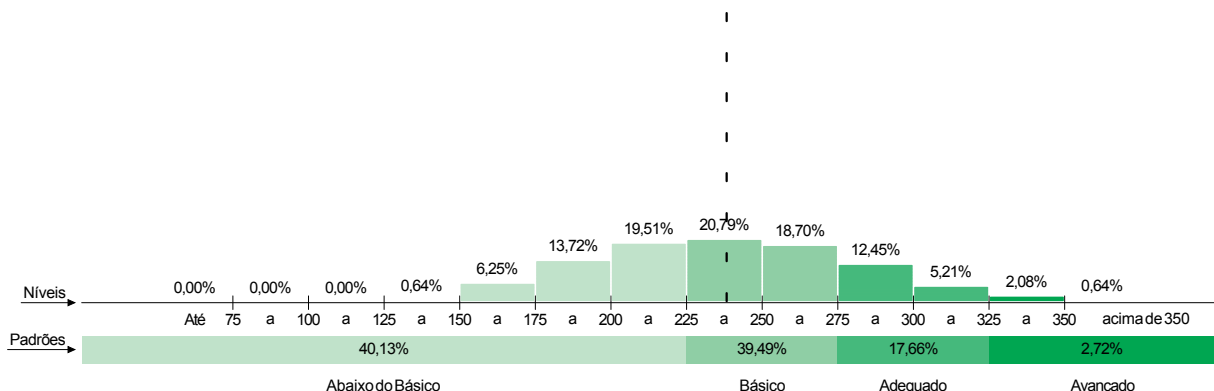
Piauí

Média do Projeto: 236,1
Rede Estadual



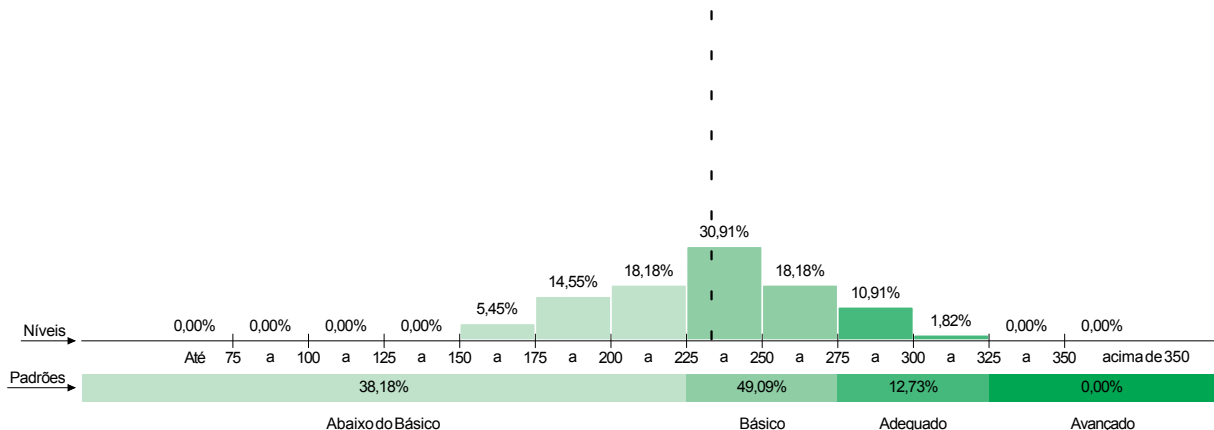
GRE:

Média da GRE: 238,3
Rede Estadual



Escola:

Média da Escola: 233,3



Escola:
Município:
GRE:
3º Ano do Ensino Médio
Língua Portuguesa

RESULTADOS SAEPI 2011

REDE ESTADUAL

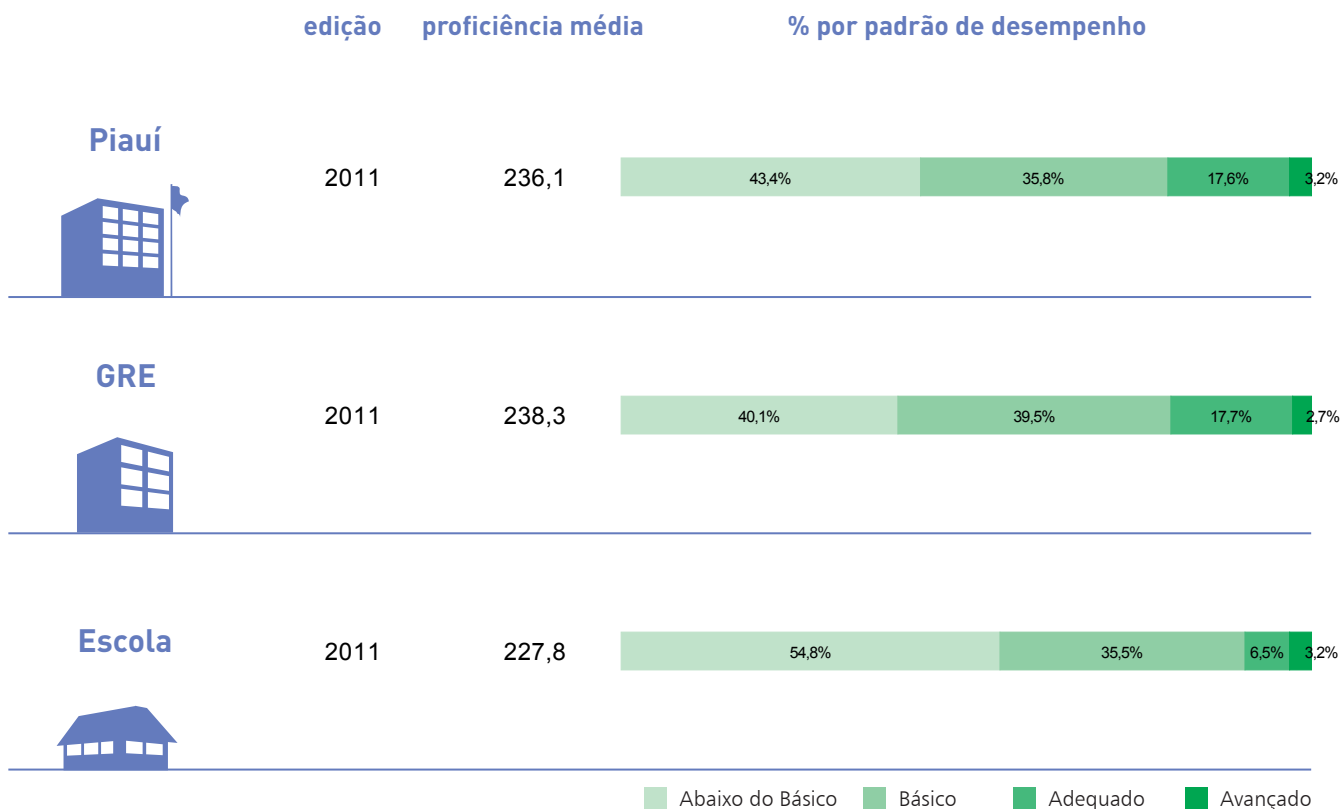


| 1. Proficiência média | Estadual | Municipal | Estadual | Municipal | Estadual | Municipal | 227,8 |
|-----------------------|----------|-----------|----------|-----------|----------|-----------|-------|
| | 236,1 | 227,5 | 238,3 | 212,7 | 239,9 | - | |

2. Participação (número de estudantes)

| | Estadual | Municipal | Estadual | Municipal | Estadual | Municipal | |
|------------|----------|-----------|----------|-----------|----------|-----------|-------|
| | previsto | 37.912 | 489 | 2.548 | 81 | 489 | |
| efetivo | 26.832 | 353 | 1.727 | 72 | 363 | - | 31 |
| percentual | 70,8% | 72,2% | 67,8% | 88,9% | 74,2% | - | 66,0% |

3. Evolução do percentual de estudantes por padrão de desempenho

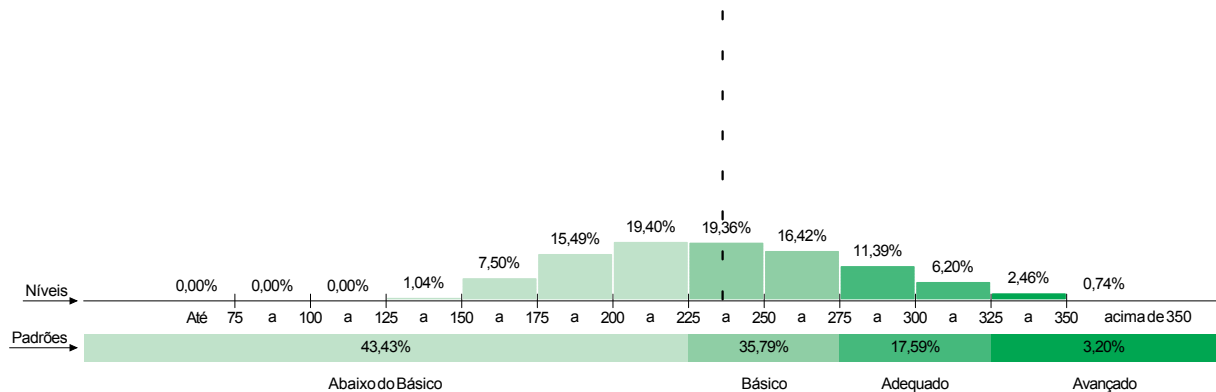


4. Percentual de estudantes por nível de proficiência e padrão de desempenho



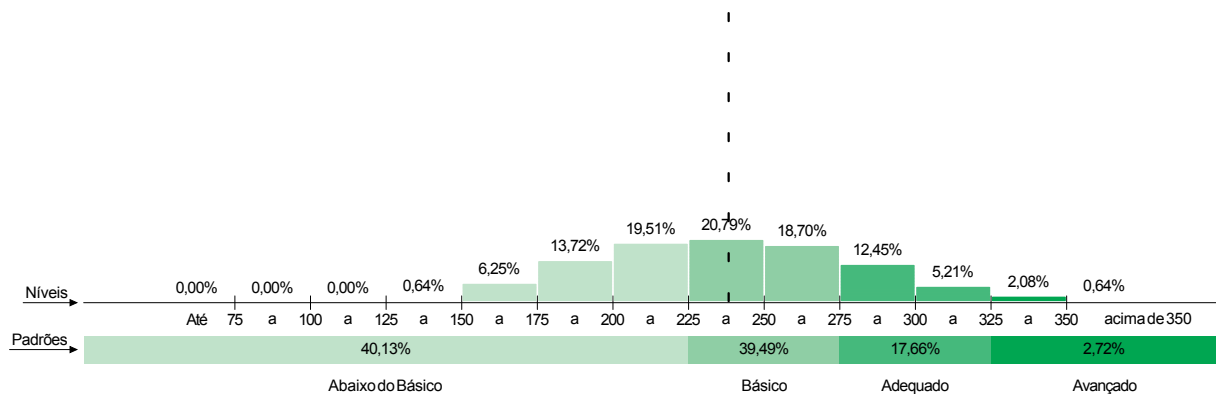
Piauí

Média do Projeto: 236,1
Rede Estadual



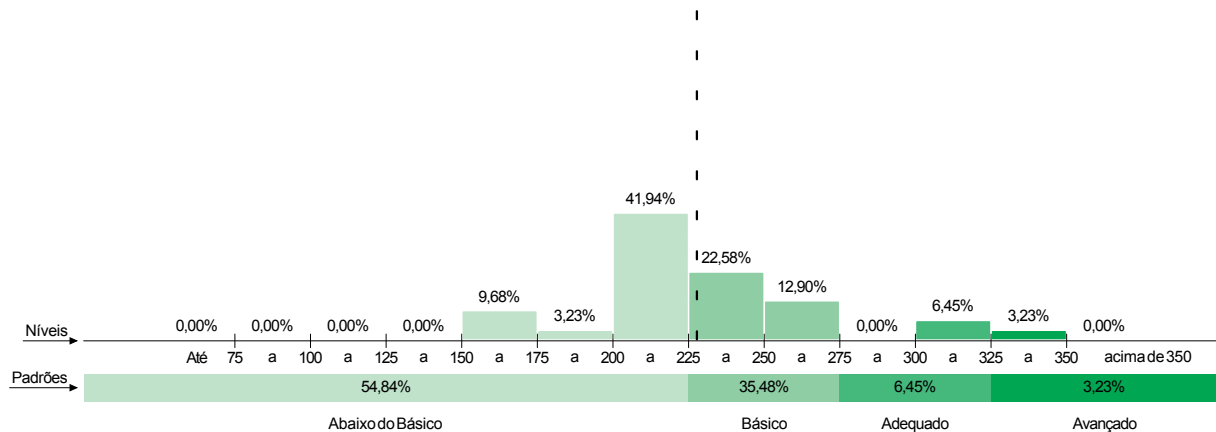
GRE:

Média da GRE: 238,3
Rede Estadual



Escola:

Média da Escola: 227,8



Escola:
Município:
GRE:
3º Ano do Ensino Médio
Língua Portuguesa

RESULTADOS SAEPI 2011

REDE ESTADUAL

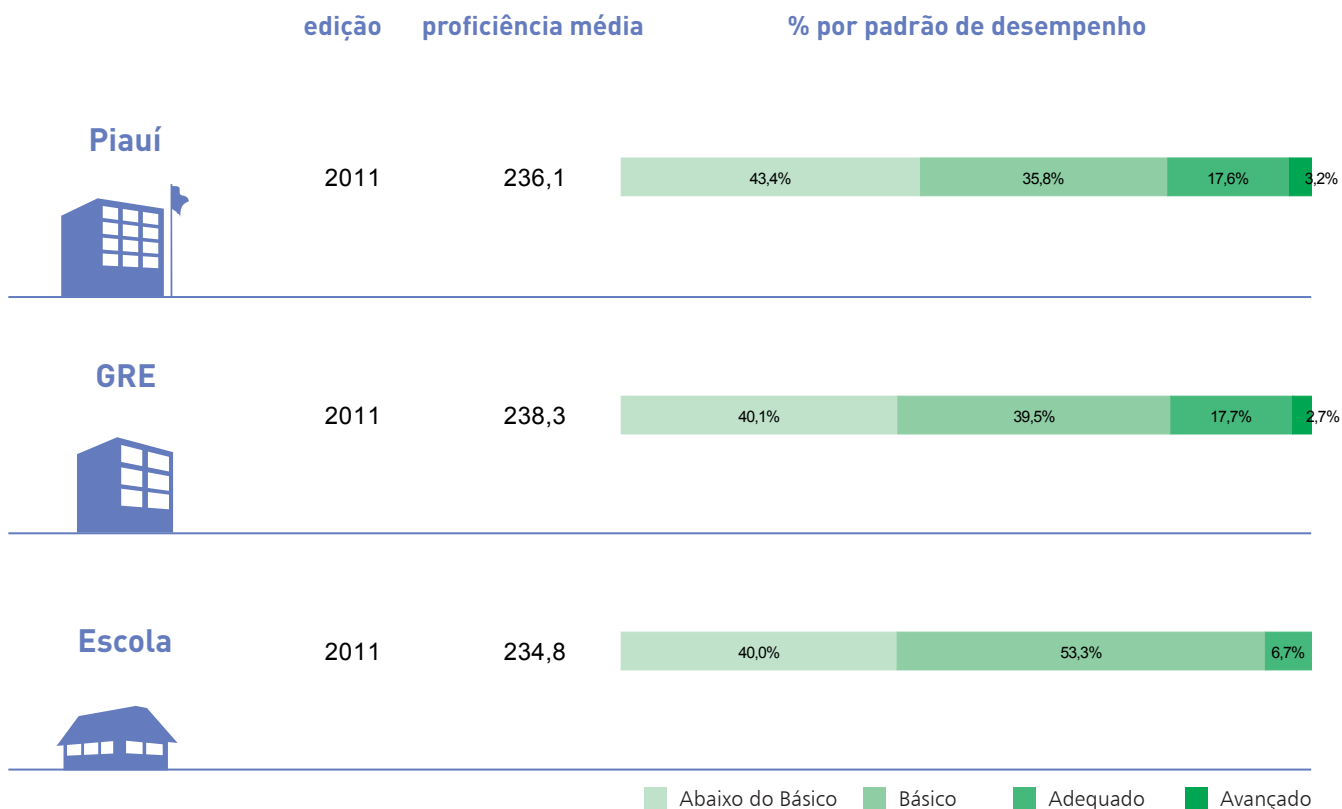


| 1. Proficiência média | Estadual | Municipal | Estadual | Municipal | Estadual | Municipal | 234,8 |
|-----------------------|----------|-----------|----------|-----------|----------|-----------|-------|
| | 236,1 | 227,5 | 238,3 | 212,7 | 239,9 | - | |

2. Participação (número de estudantes)

| | Estadual | Municipal | Estadual | Municipal | Estadual | Municipal | |
|------------|----------|-----------|----------|-----------|----------|-----------|-------|
| | previsto | 37.912 | 489 | 2.548 | 81 | 489 | |
| efetivo | 26.832 | 353 | 1.727 | 72 | 363 | - | 15 |
| percentual | 70,8% | 72,2% | 67,8% | 88,9% | 74,2% | - | 88,2% |

3. Evolução do percentual de estudantes por padrão de desempenho

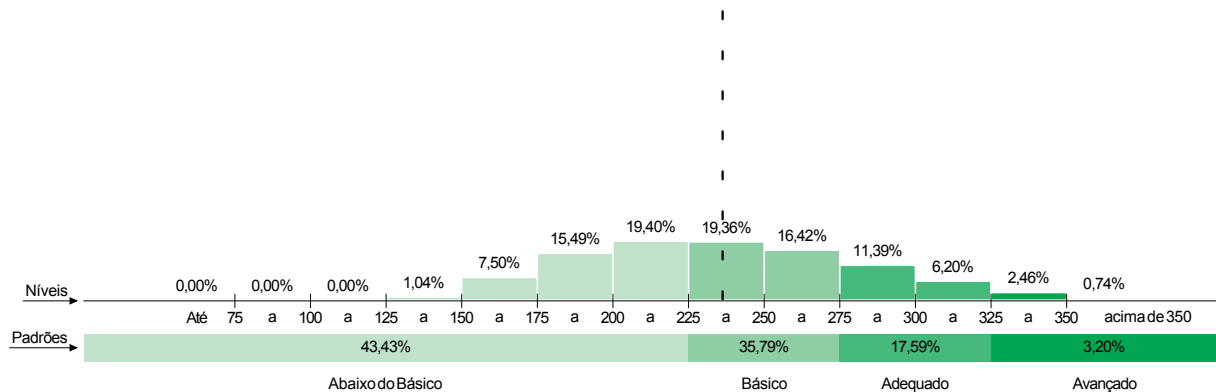


4. Percentual de estudantes por nível de proficiência e padrão de desempenho



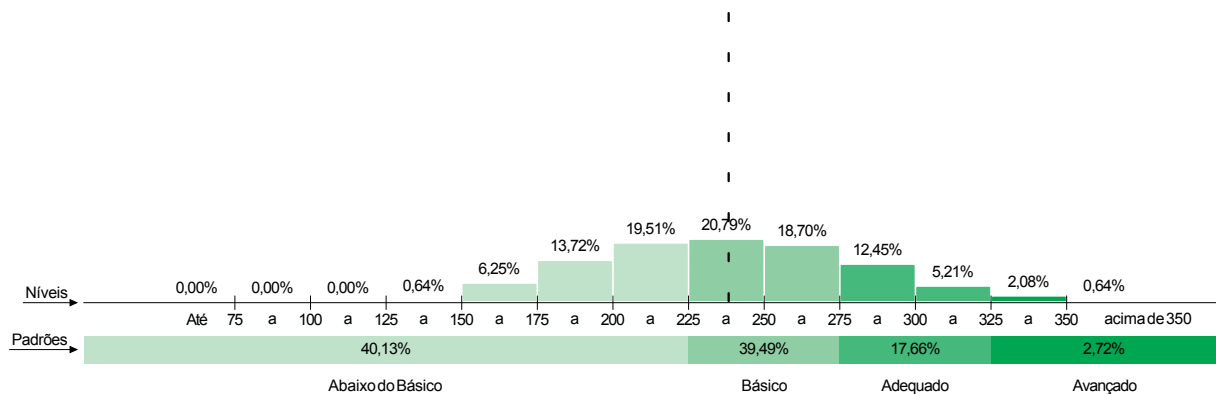
Piauí

Média do Projeto: 236,1
Rede Estadual



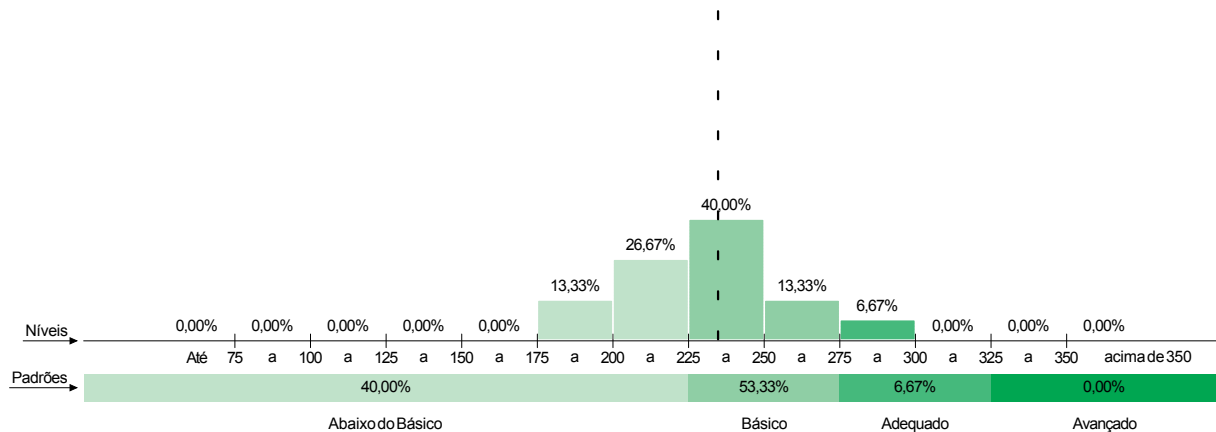
GRE:

Média da GRE: 238,3
Rede Estadual



Escola:

Média da Escola: 234,8



Escola:
Município:
GRE:
3º Ano do Ensino Médio
Língua Portuguesa

RESULTADOS SAEPI 2011

REDE ESTADUAL

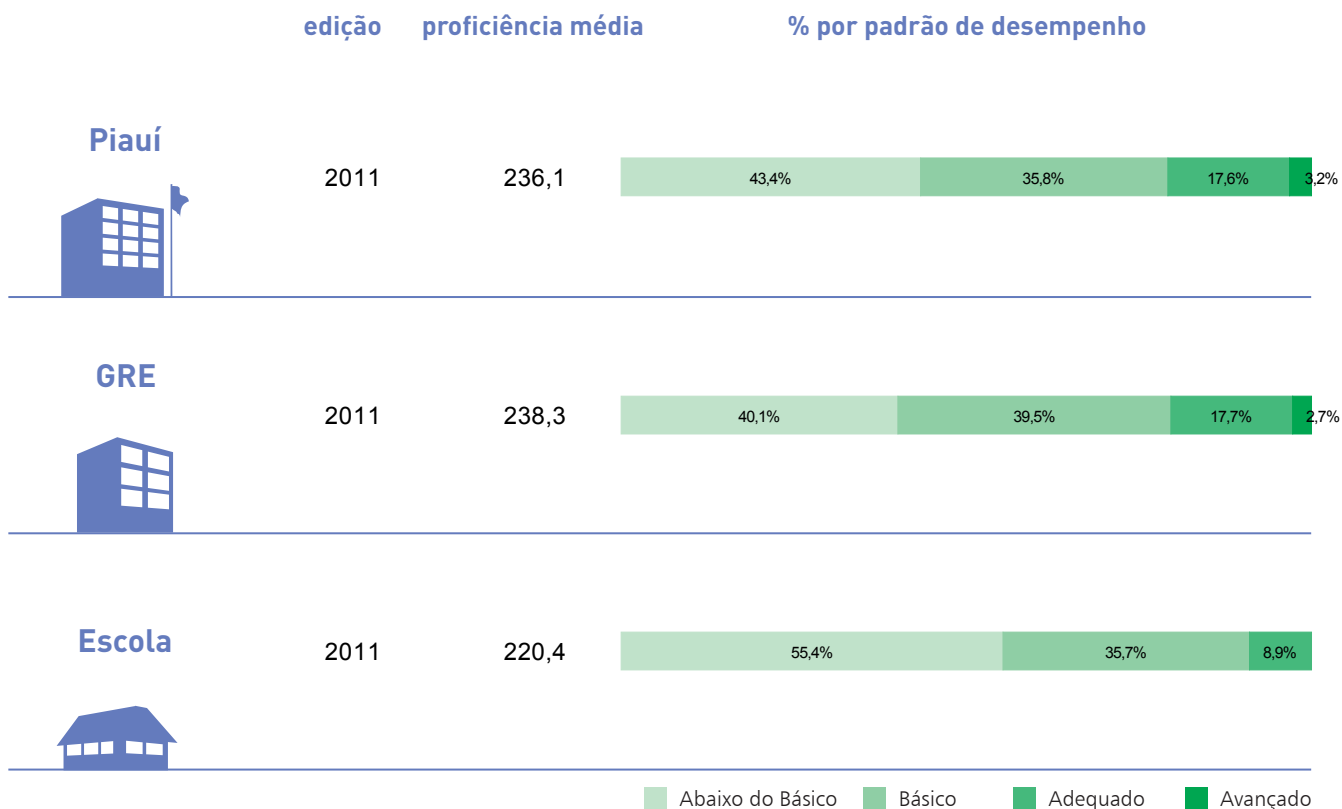


| 1. Proficiência média | Estadual | Municipal | Estadual | Municipal | Estadual | Municipal | 220,4 |
|-----------------------|----------|-----------|----------|-----------|----------|-----------|-------|
| | 236,1 | 227,5 | 238,3 | 212,7 | 239,9 | - | |

2. Participação (número de estudantes)

| | Estadual | Municipal | Estadual | Municipal | Estadual | Municipal | 64,4% |
|------------|----------|-----------|----------|-----------|----------|-----------|-------|
| | previsto | 37.912 | 489 | 2.548 | 81 | 489 | |
| efetivo | 26.832 | 353 | 1.727 | 72 | 363 | - | |
| percentual | 70,8% | 72,2% | 67,8% | 88,9% | 74,2% | - | |

3. Evolução do percentual de estudantes por padrão de desempenho

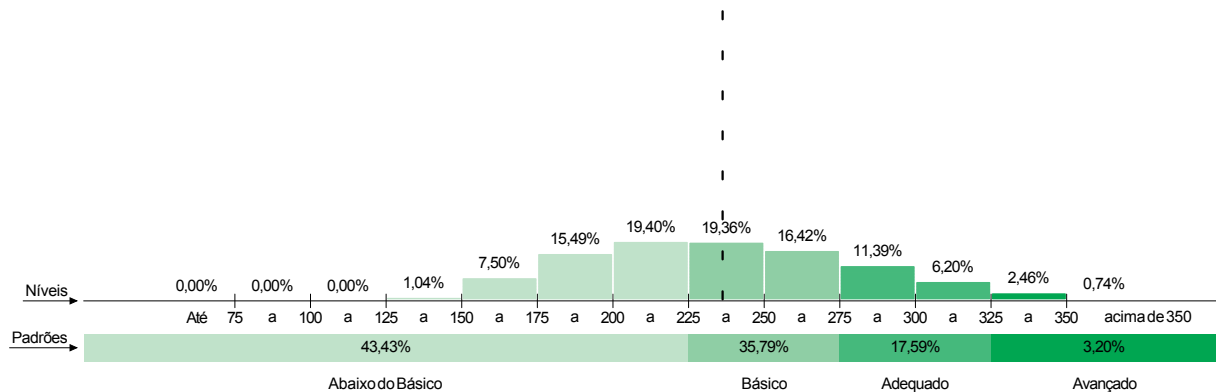


4. Percentual de estudantes por nível de proficiência e padrão de desempenho



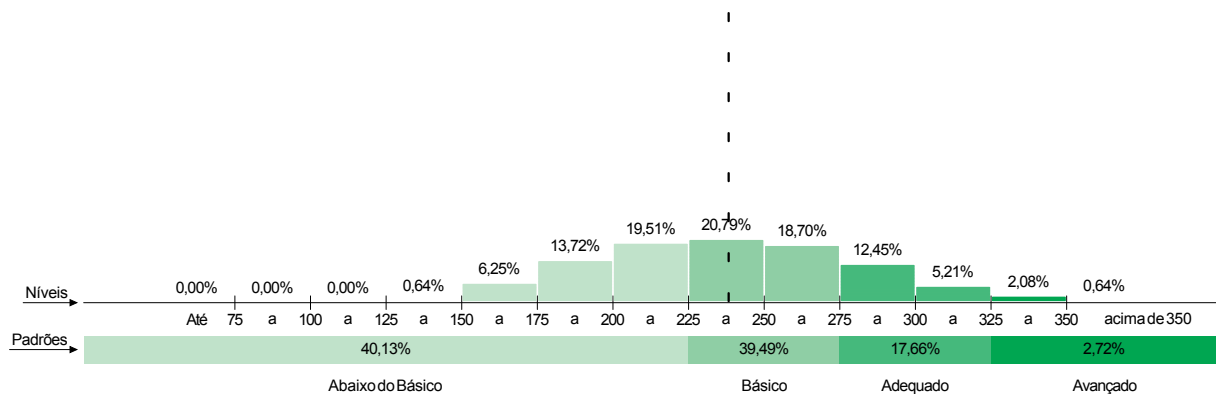
Piauí

Média do Projeto: 236,1
Rede Estadual



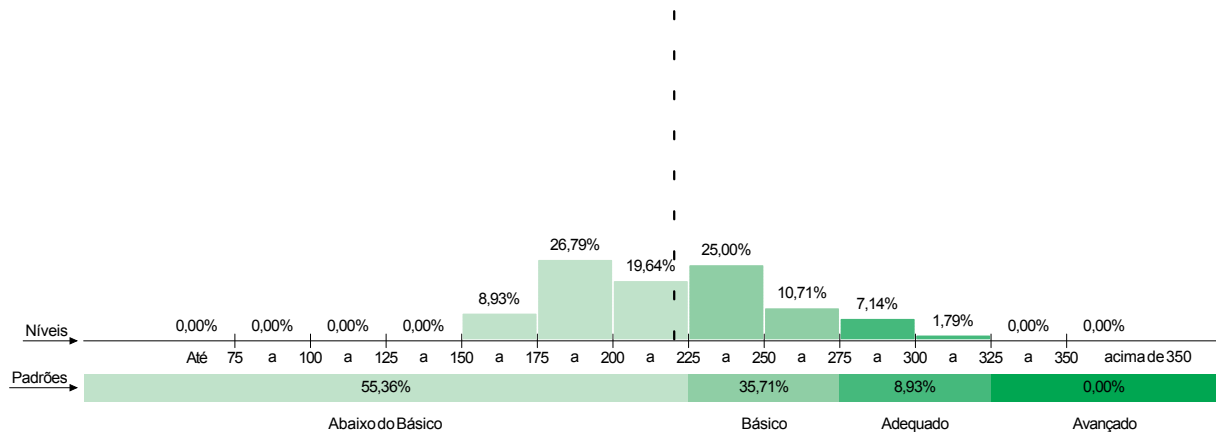
GRE:

Média da GRE: 238,3
Rede Estadual



Escola:

Média da Escola: 220,4



Escola:
Município:
GRE:
3º Ano do Ensino Médio
Língua Portuguesa

RESULTADOS SAEPI 2011

REDE ESTADUAL

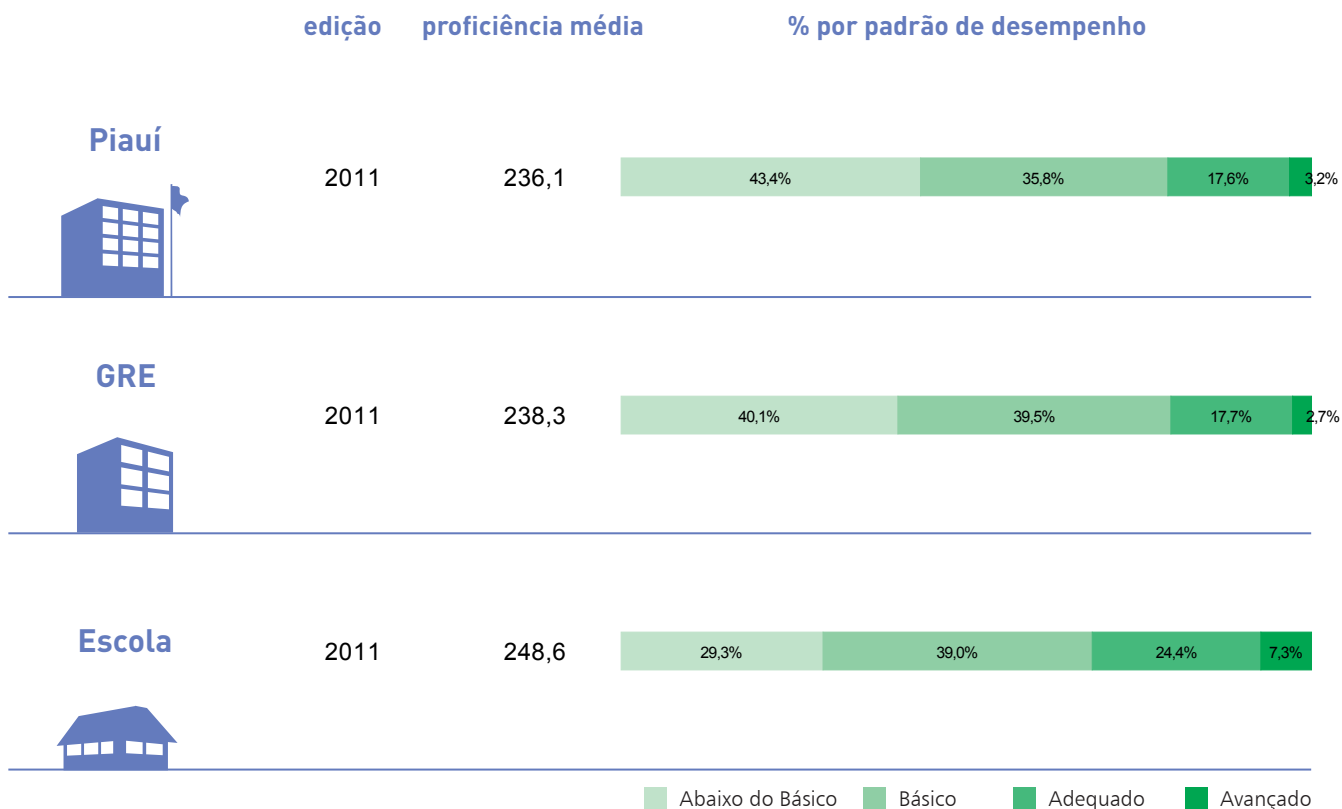


| 1. Proficiência média | Estadual | Municipal | Estadual | Municipal | Estadual | Municipal | 248,6 |
|-----------------------|----------|-----------|----------|-----------|----------|-----------|-------|
| | 236,1 | 227,5 | 238,3 | 212,7 | 239,9 | - | |

2. Participação (número de estudantes)

| | Estadual | Municipal | Estadual | Municipal | Estadual | Municipal | 73,2% |
|-------------------|-----------------|-----------|----------|-----------|----------|-----------|-------|
| | previsto | 37.912 | 489 | 2.548 | 81 | 489 | |
| efetivo | 26.832 | 353 | 1.727 | 72 | 363 | - | |
| percentual | 70,8% | 72,2% | 67,8% | 88,9% | 74,2% | - | |

3. Evolução do percentual de estudantes por padrão de desempenho

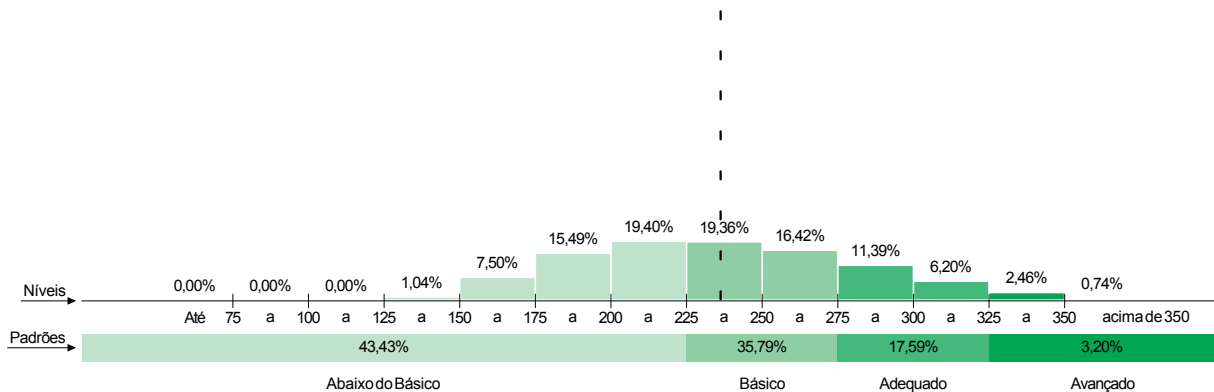


4. Percentual de estudantes por nível de proficiência e padrão de desempenho



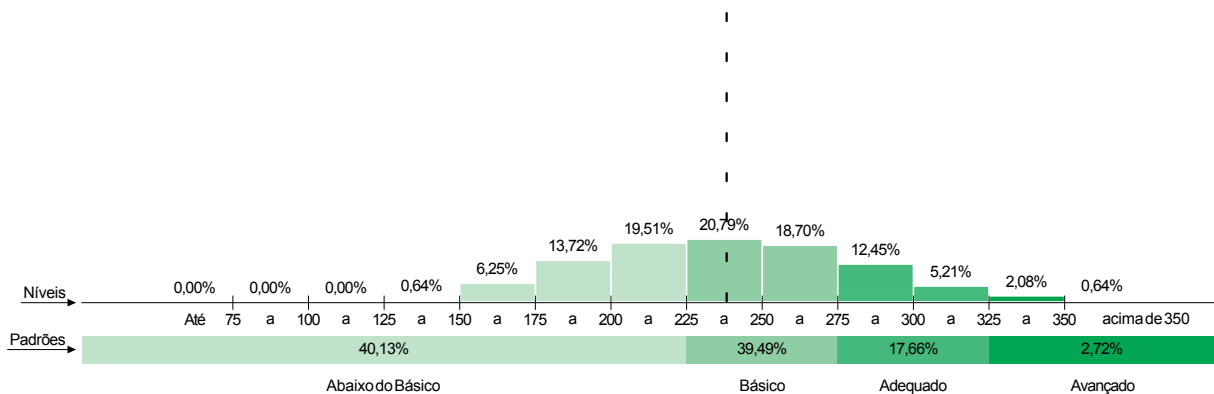
Piauí

Média do Projeto: 236,1
Rede Estadual



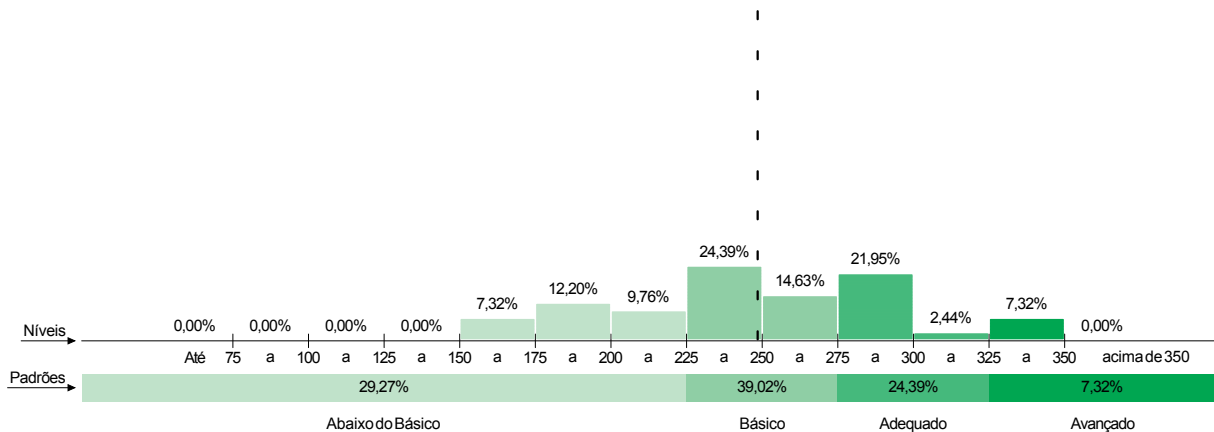
GRE:

Média da GRE: 238,3
Rede Estadual



Escola:

Média da Escola: 248,6



Escola:
Município:
GRE:
3º Ano do Ensino Médio
Língua Portuguesa

RESULTADOS SAEPI 2011

REDE ESTADUAL

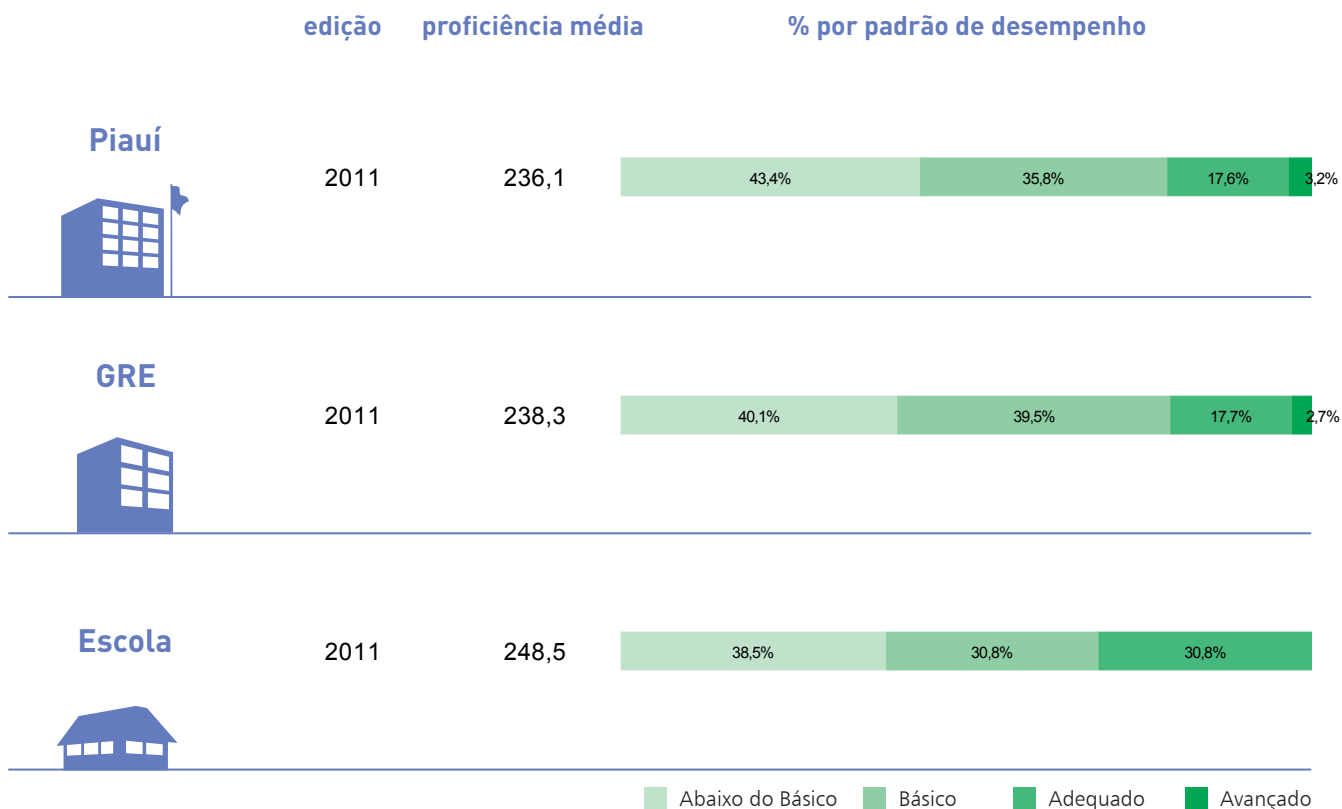


| 1. Proficiência média | Estadual | Municipal | Estadual | Municipal | Estadual | Municipal | 248,5 |
|-----------------------|----------|-----------|----------|-----------|----------|-----------|-------|
| | 236,1 | 227,5 | 238,3 | 212,7 | 239,9 | - | |

2. Participação (número de estudantes)

| | Estadual | Municipal | Estadual | Municipal | Estadual | Municipal | |
|------------|----------|-----------|----------|-----------|----------|-----------|-------|
| | previsto | 37.912 | 489 | 2.548 | 81 | 489 | |
| efetivo | 26.832 | 353 | 1.727 | 72 | 363 | - | 13 |
| percentual | 70,8% | 72,2% | 67,8% | 88,9% | 74,2% | - | 68,4% |

3. Evolução do percentual de estudantes por padrão de desempenho

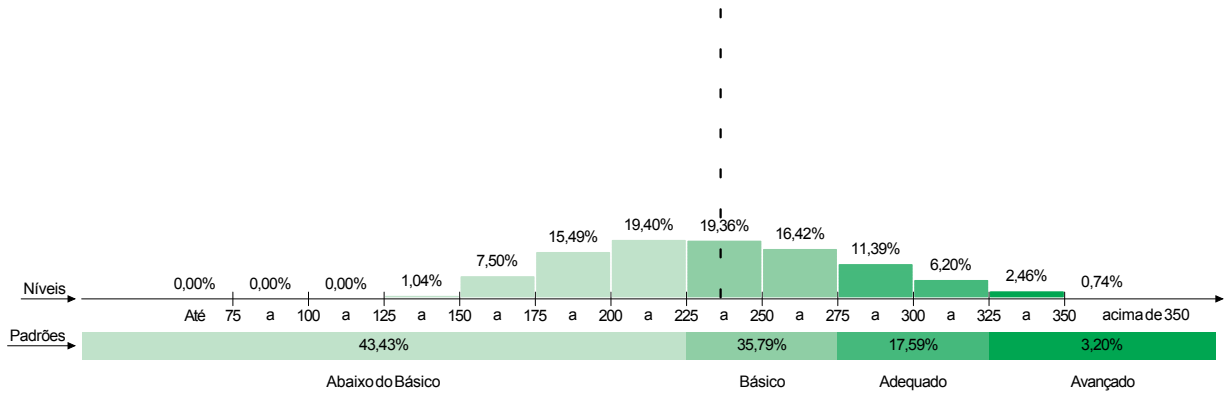


4. Percentual de estudantes por nível de proficiência e padrão de desempenho



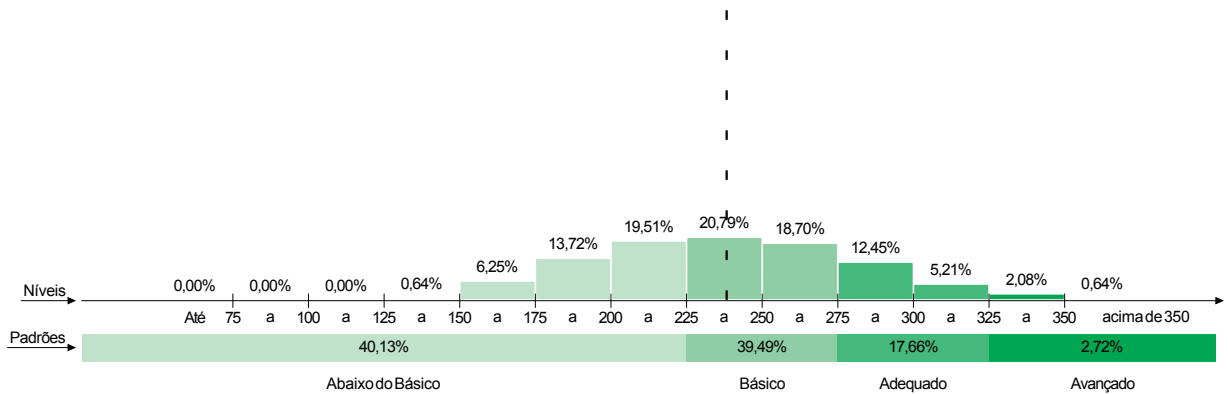
Piauí

Média do Projeto: 236,1
Rede Estadual



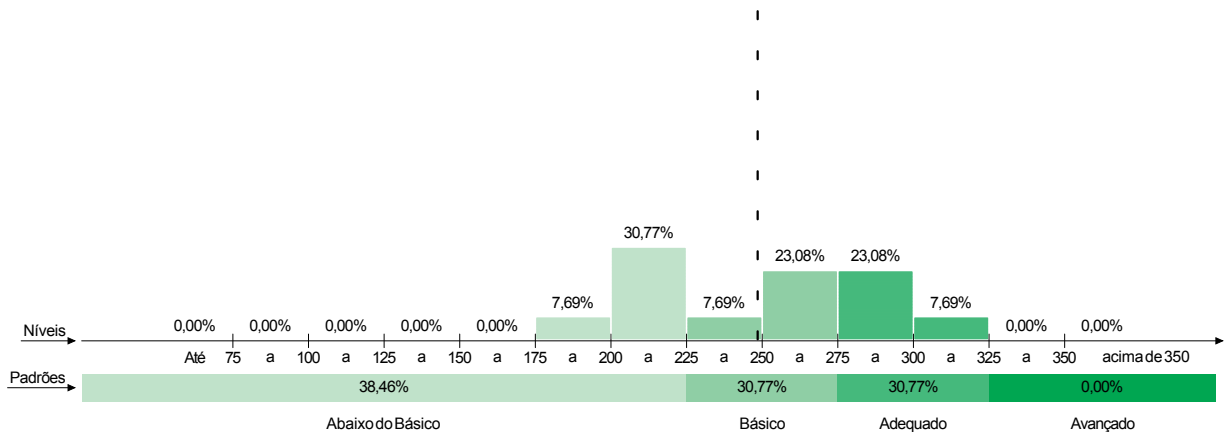
GRE:

Média da GRE: 238,3
Rede Estadual



Escola:

Média da Escola: 248,5



Escola:
Município:
GRE:
3º Ano do Ensino Médio
Língua Portuguesa

RESULTADOS SAEPI 2011

REDE ESTADUAL

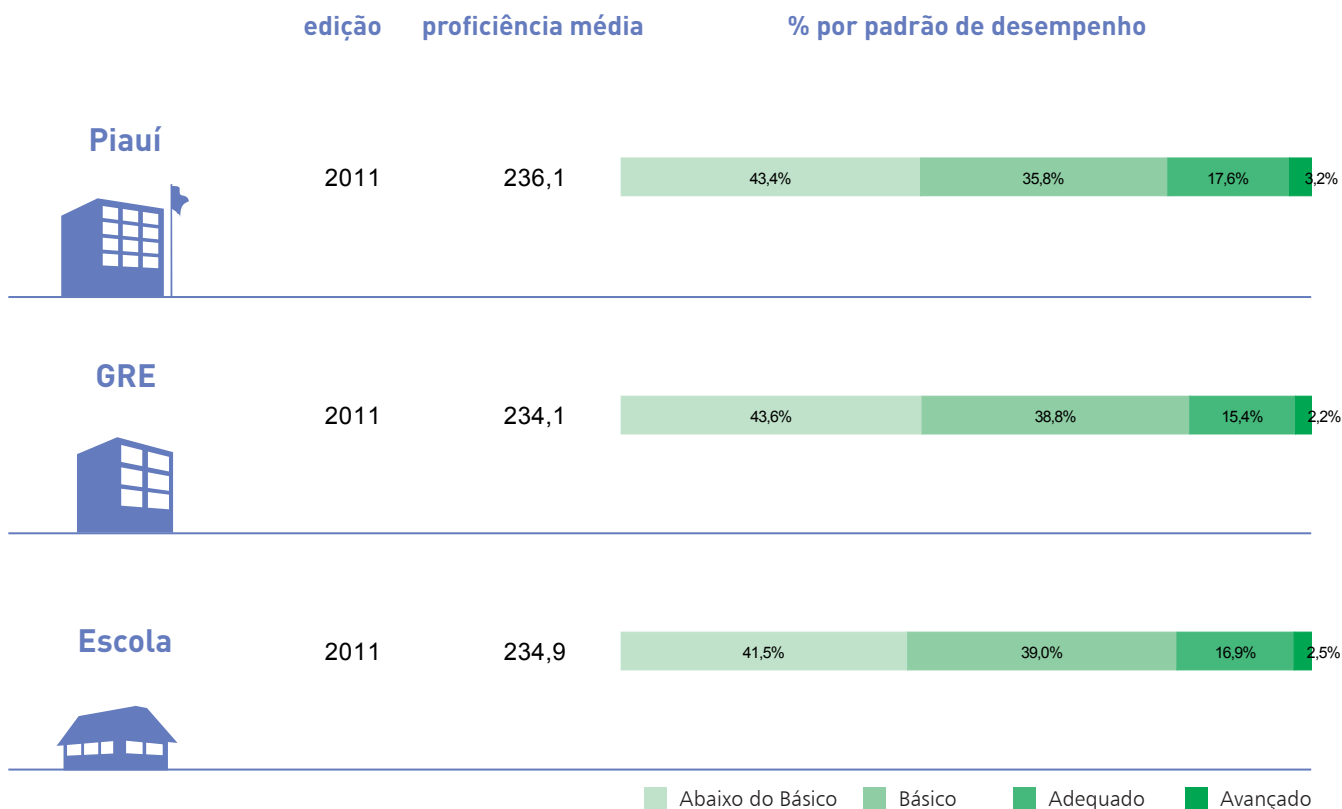


| 1. Proficiência média | Estadual | Municipal | Estadual | Municipal | Estadual | Municipal | 234,9 |
|-----------------------|----------|-----------|----------|-----------|----------|-----------|-------|
| | 236,1 | 227,5 | 234,1 | - | 234,9 | - | |

2. Participação (número de estudantes)

| | Estadual | Municipal | Estadual | Municipal | Estadual | Municipal | |
|------------|----------|-----------|----------|-----------|----------|-----------|-------|
| | previsto | 37.912 | 489 | 3.346 | - | 149 | |
| efetivo | 26.832 | 353 | 2.457 | - | 118 | - | 118 |
| percentual | 70,8% | 72,2% | 73,4% | - | 79,2% | - | 79,2% |

3. Evolução do percentual de estudantes por padrão de desempenho

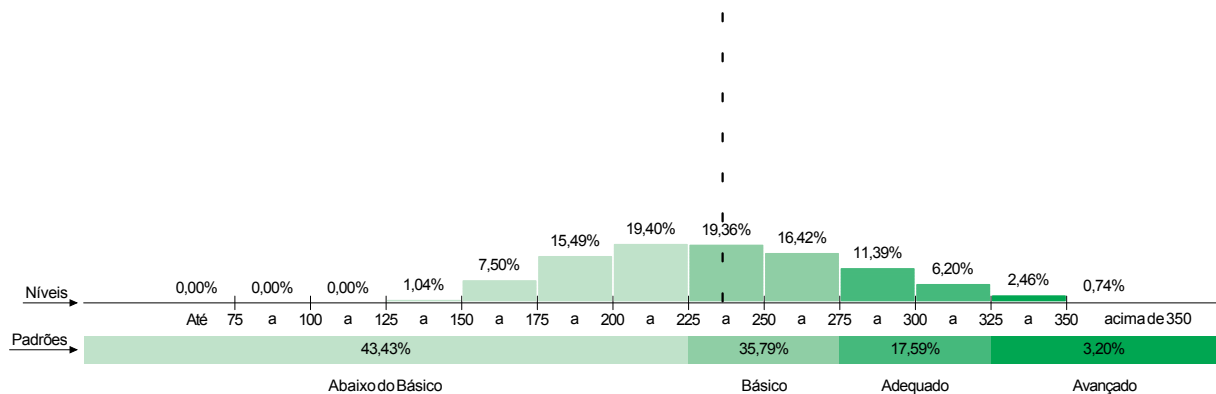


4. Percentual de estudantes por nível de proficiência e padrão de desempenho



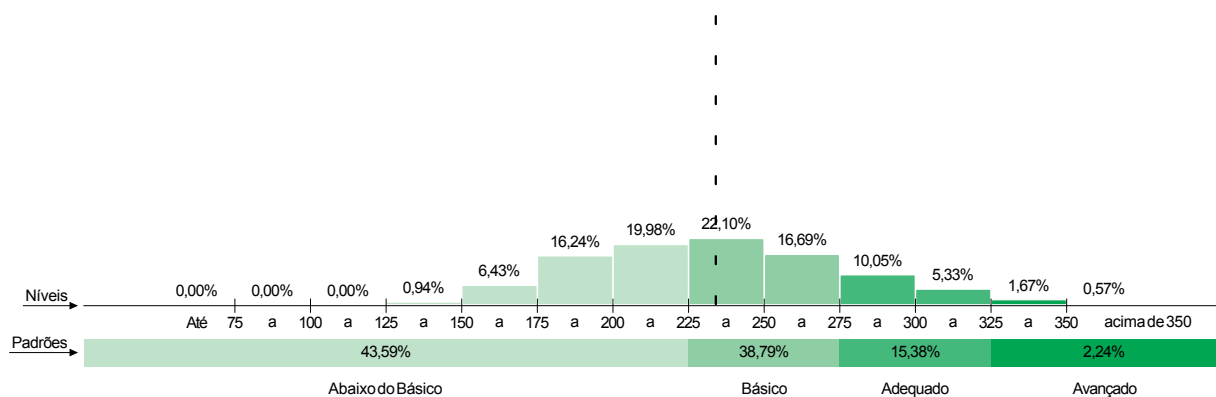
Piauí

Média do Projeto: 236,1
Rede Estadual



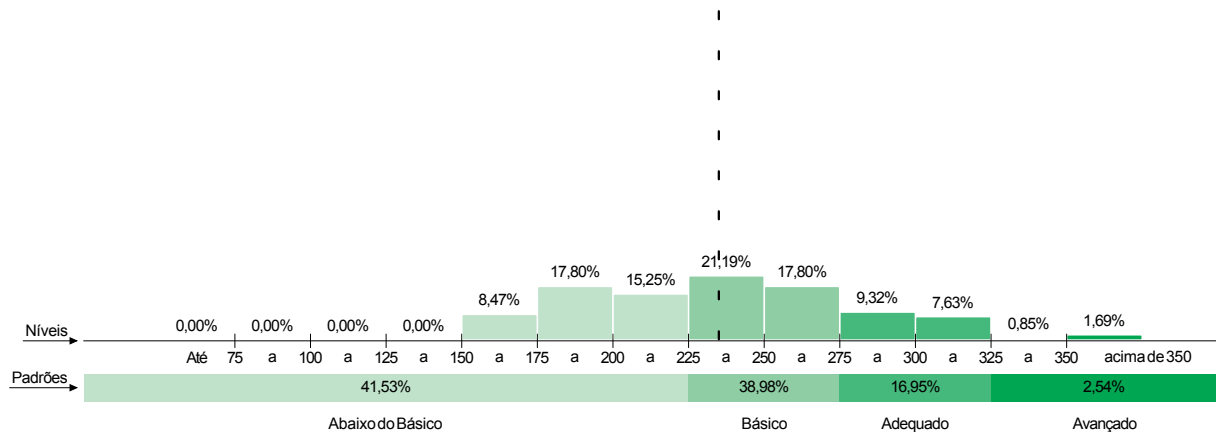
GRE:

Média da GRE: 234,1
Rede Estadual



Escola:

Média da Escola: 234,9



Escola:
Município:
GRE:
3º Ano do Ensino Médio
Língua Portuguesa

RESULTADOS SAEPI 2011

REDE ESTADUAL

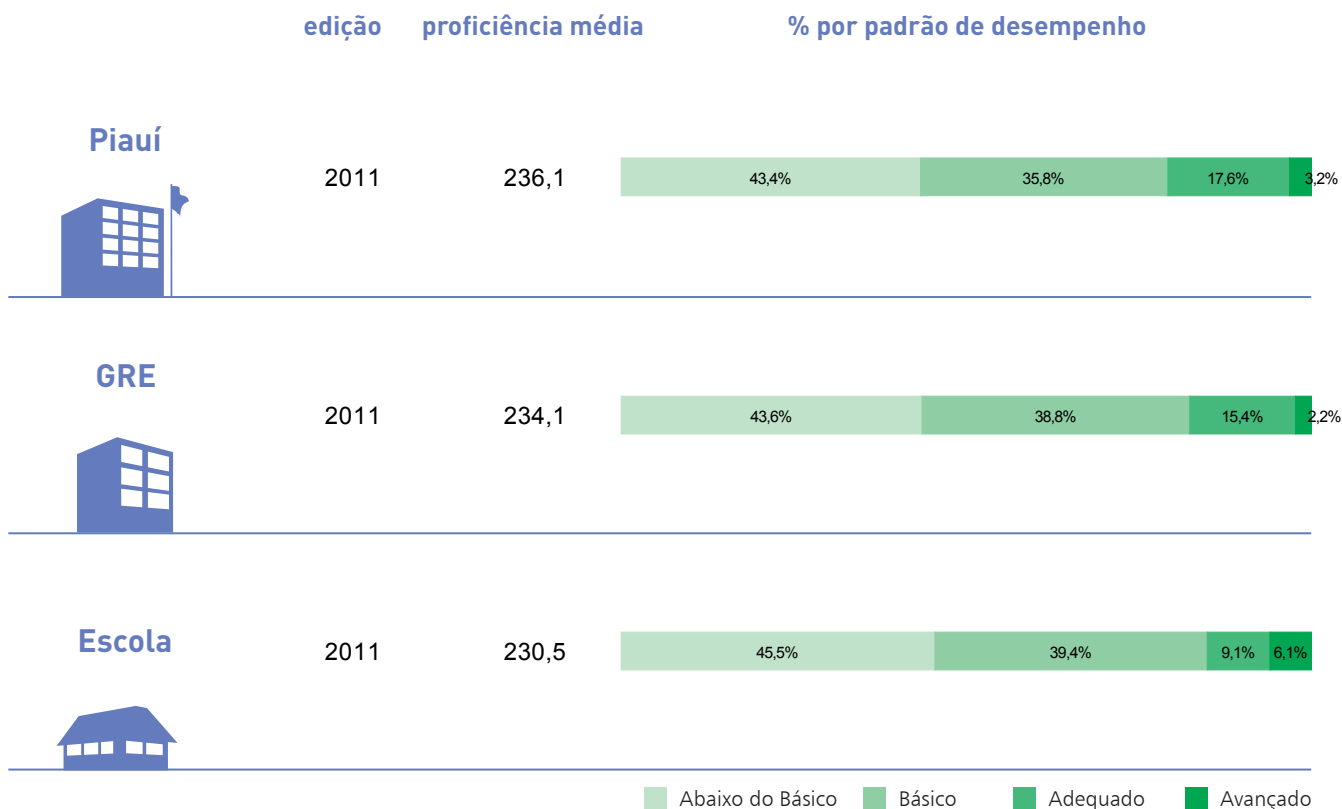


| 1. Proficiência média | Estadual | Municipal | Estadual | Municipal | Estadual | Municipal | 230,5 |
|-----------------------|----------|-----------|----------|-----------|----------|-----------|-------|
| | 236,1 | 227,5 | 234,1 | - | 231,7 | - | |

2. Participação (número de estudantes)

| | Estadual | Municipal | Estadual | Municipal | Estadual | Municipal | |
|------------|----------|-----------|----------|-----------|----------|-----------|-------|
| | previsto | 37.912 | 489 | 3.346 | - | 564 | |
| efetivo | 26.832 | 353 | 2.457 | - | 391 | - | 33 |
| percentual | 70,8% | 72,2% | 73,4% | - | 69,3% | - | 71,7% |

3. Evolução do percentual de estudantes por padrão de desempenho

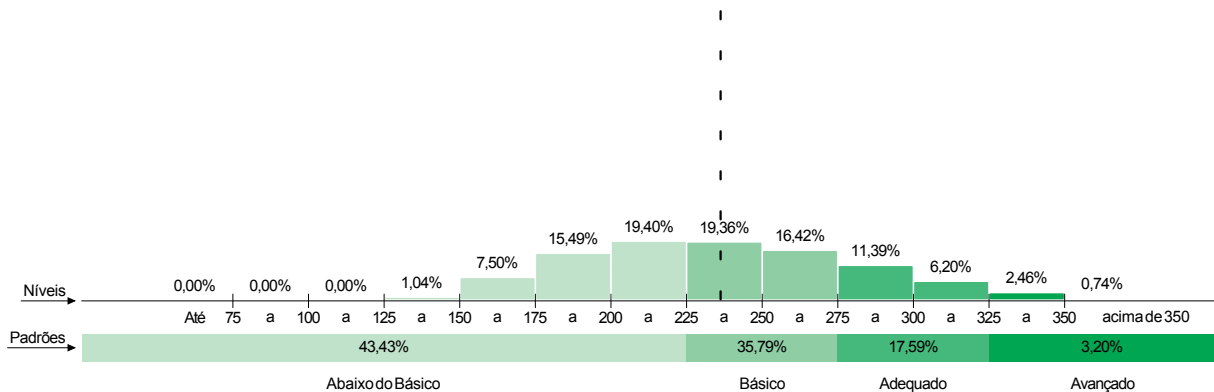


4. Percentual de estudantes por nível de proficiência e padrão de desempenho



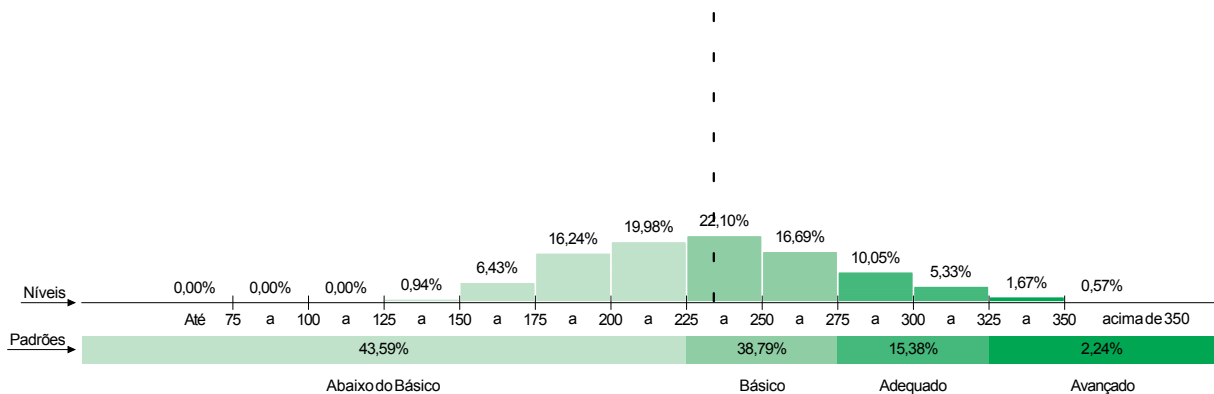
Piauí

Média do Projeto: 236,1
Rede Estadual



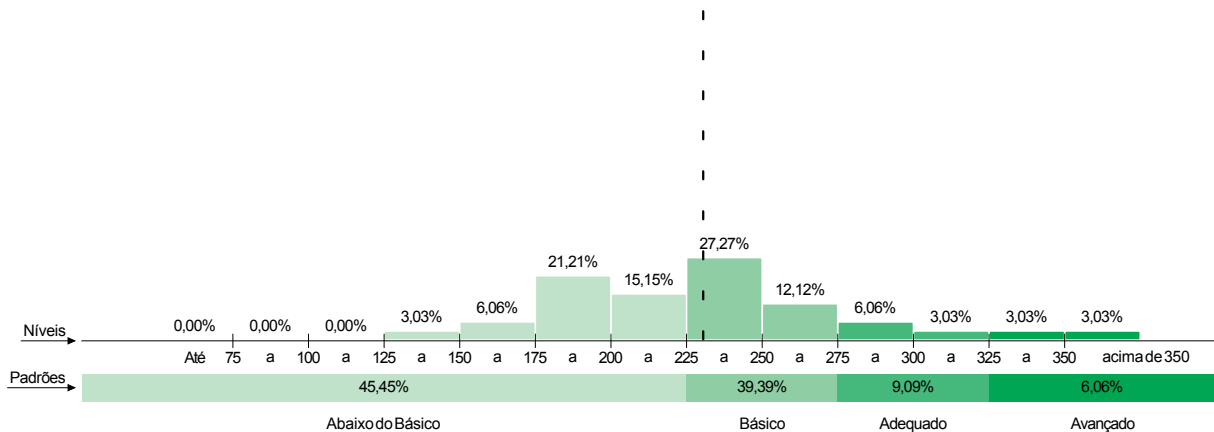
GRE:

Média da GRE: 234,1
Rede Estadual



Escola:

Média da Escola: 230,5



Escola:
Município:
GRE:
3º Ano do Ensino Médio
Língua Portuguesa

RESULTADOS SAEPI 2011

REDE ESTADUAL

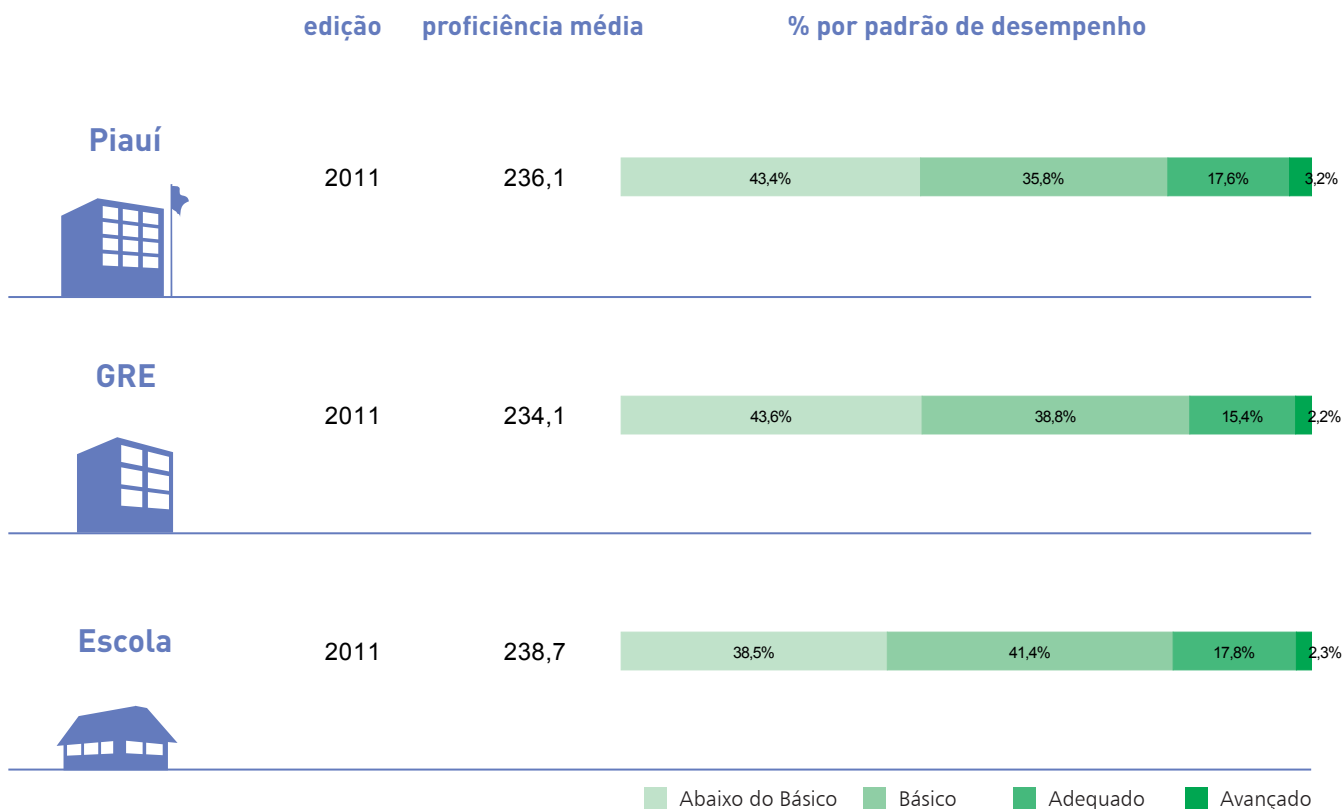


| 1. Proficiência média | Estadual | Municipal | Estadual | Municipal | Estadual | Municipal | 238,7 |
|-----------------------|----------|-----------|----------|-----------|----------|-----------|-------|
| | 236,1 | 227,5 | 234,1 | - | 231,7 | - | |

2. Participação (número de estudantes)

| | Estadual | Municipal | Estadual | Municipal | Estadual | Municipal | |
|------------|----------|-----------|----------|-----------|----------|-----------|-------|
| | previsto | 37.912 | 489 | 3.346 | - | 564 | |
| efetivo | 26.832 | 353 | 2.457 | - | 391 | - | 174 |
| percentual | 70,8% | 72,2% | 73,4% | - | 69,3% | - | 74,0% |

3. Evolução do percentual de estudantes por padrão de desempenho

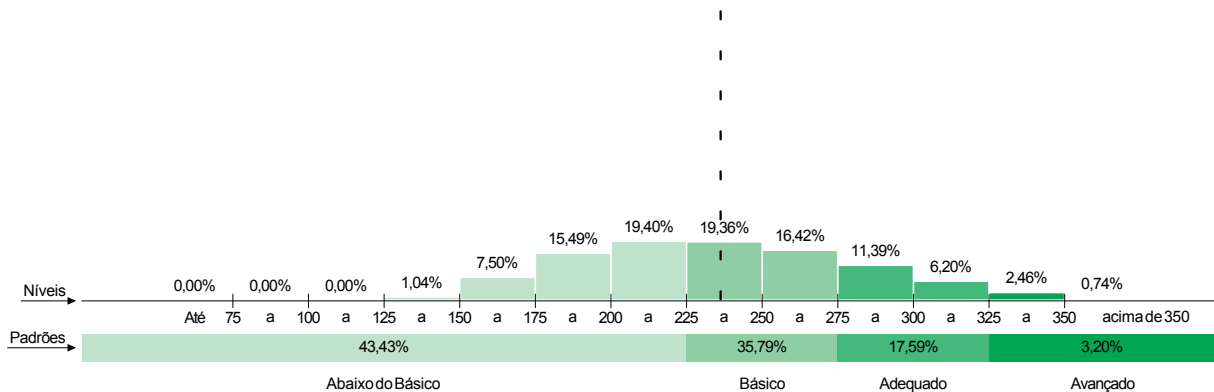


4. Percentual de estudantes por nível de proficiência e padrão de desempenho



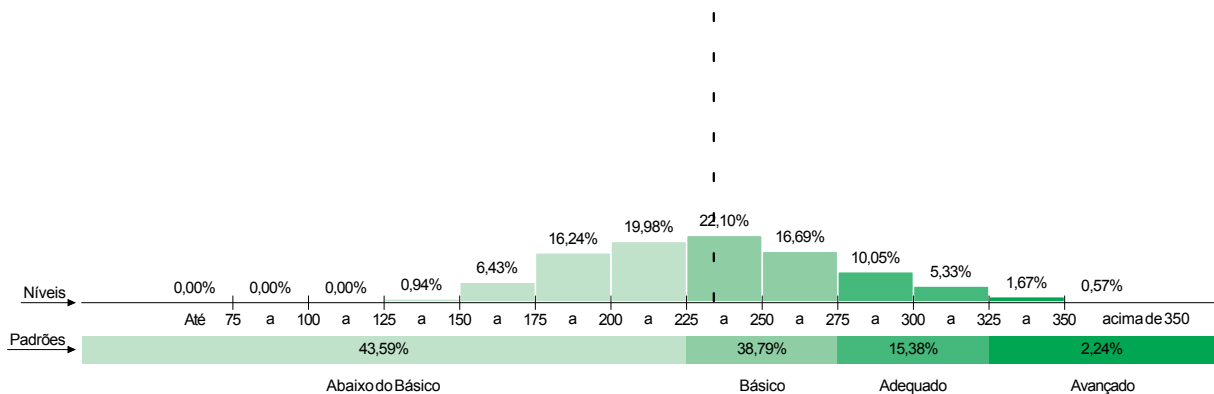
Piauí

Média do Projeto: 236,1
Rede Estadual



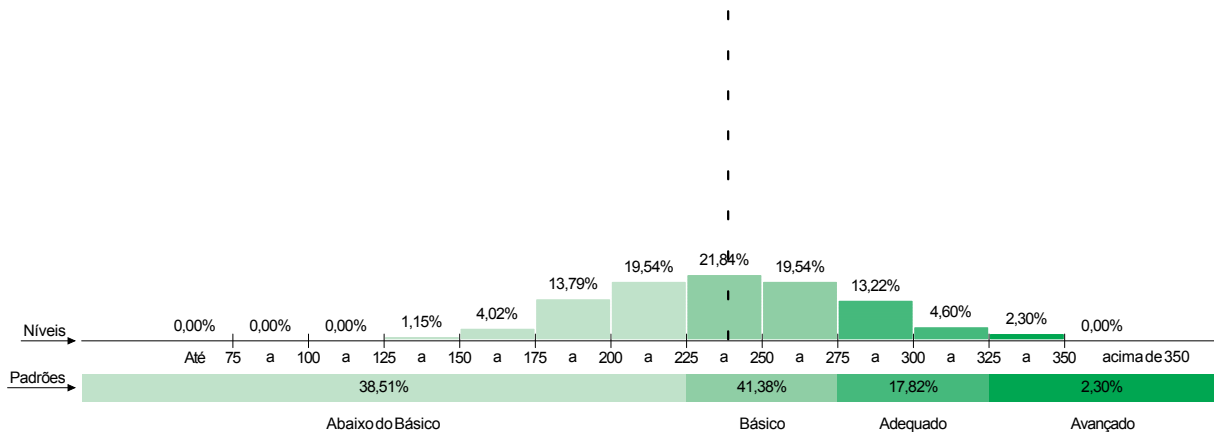
GRE:

Média da GRE: 234,1
Rede Estadual



Escola:

Média da Escola: 238,7



Escola: UNID ESC GOV PEDRO FREITAS
 Município:
 GRE:
 3º Ano do Ensino Médio
 Língua Portuguesa

RESULTADOS SAEPI 2011

REDE ESTADUAL

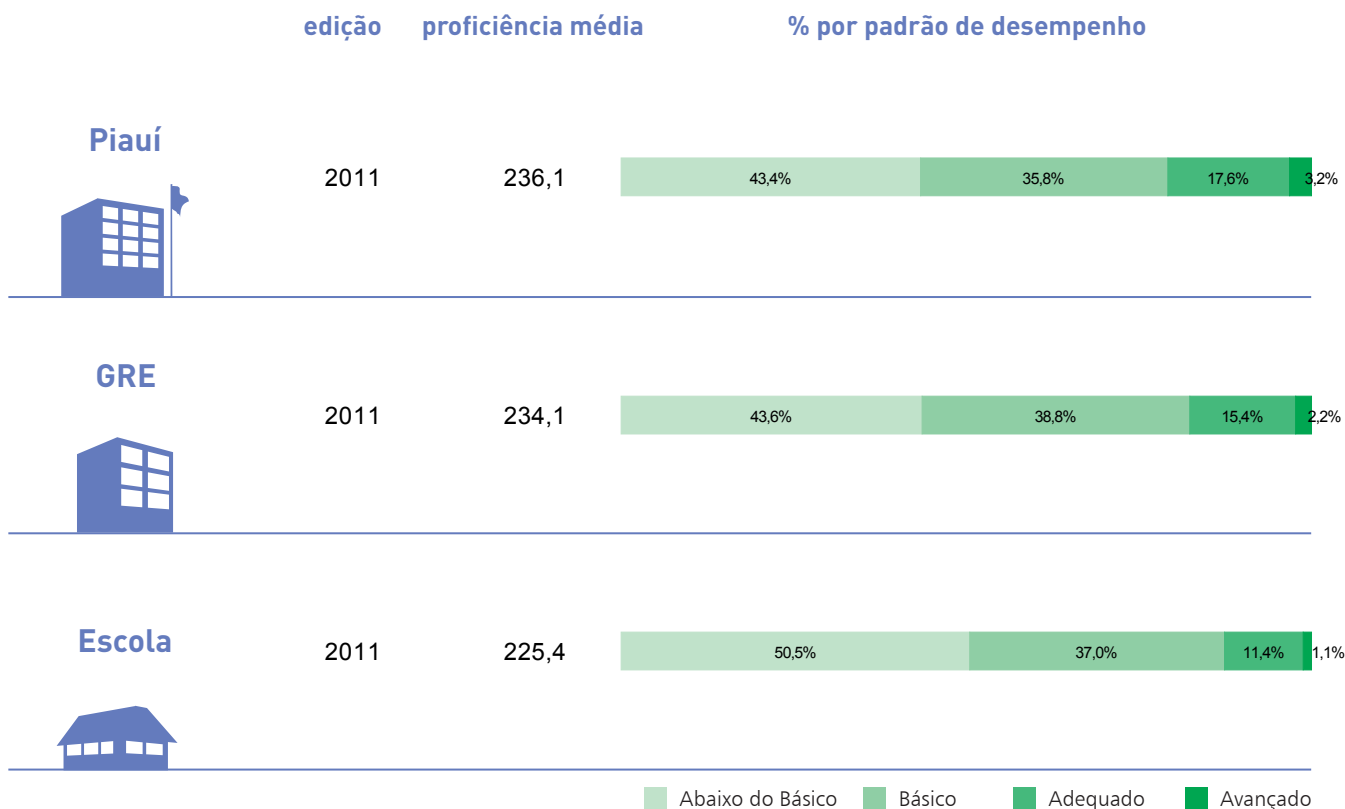


| 1. Proficiência média | Estadual | Municipal | Estadual | Municipal | Estadual | Municipal | 225,4 |
|-----------------------|----------|-----------|----------|-----------|----------|-----------|-------|
| | 236,1 | 227,5 | 234,1 | - | 231,7 | - | |

2. Participação (número de estudantes)

| | Estadual | Municipal | Estadual | Municipal | Estadual | Municipal | |
|------------|----------|-----------|----------|-----------|----------|-----------|-------|
| | previsto | 37.912 | 489 | 3.346 | - | 564 | |
| efetivo | 26.832 | 353 | 2.457 | - | 391 | - | 184 |
| percentual | 70,8% | 72,2% | 73,4% | - | 69,3% | - | 65,0% |

3. Evolução do percentual de estudantes por padrão de desempenho

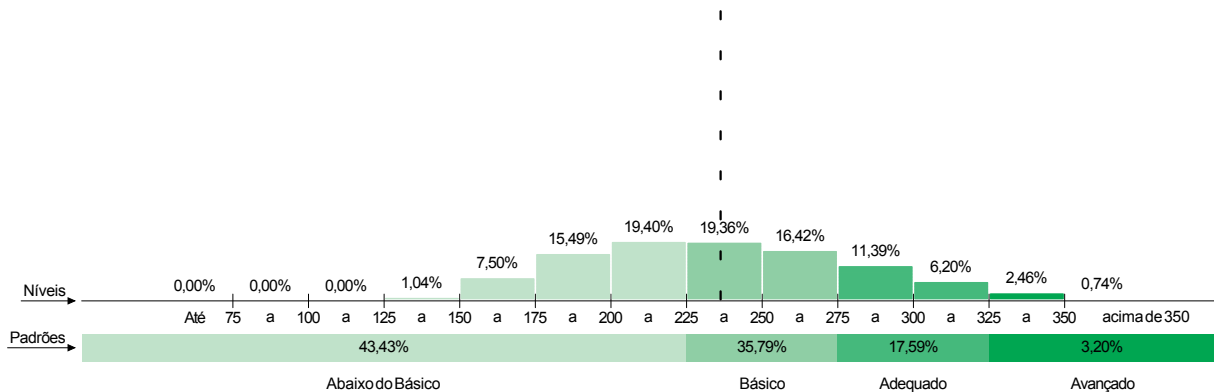


4. Percentual de estudantes por nível de proficiência e padrão de desempenho



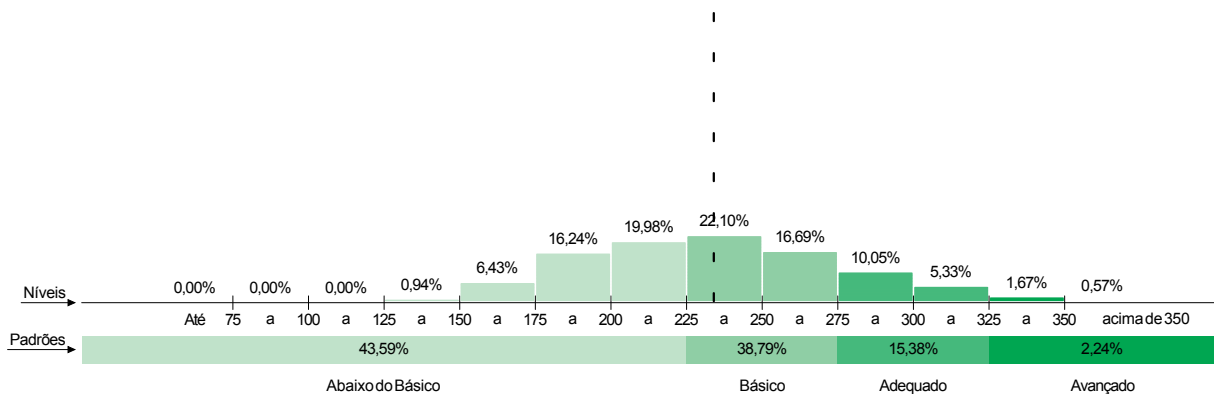
Piauí

Média do Projeto: 236,1
Rede Estadual



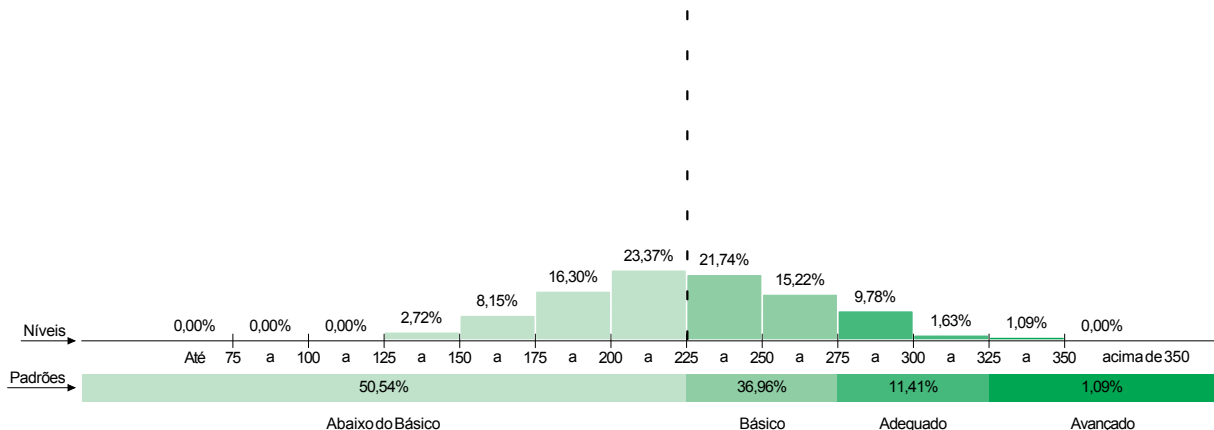
GRE:

Média da GRE: 234,1
Rede Estadual



Escola:

Média da Escola: 225,4



Escola: UNID ESC ELON MACHADO MOITA
Município:
GRE:
3º Ano do Ensino Médio
Língua Portuguesa

RESULTADOS SAEPI 2011

REDE ESTADUAL

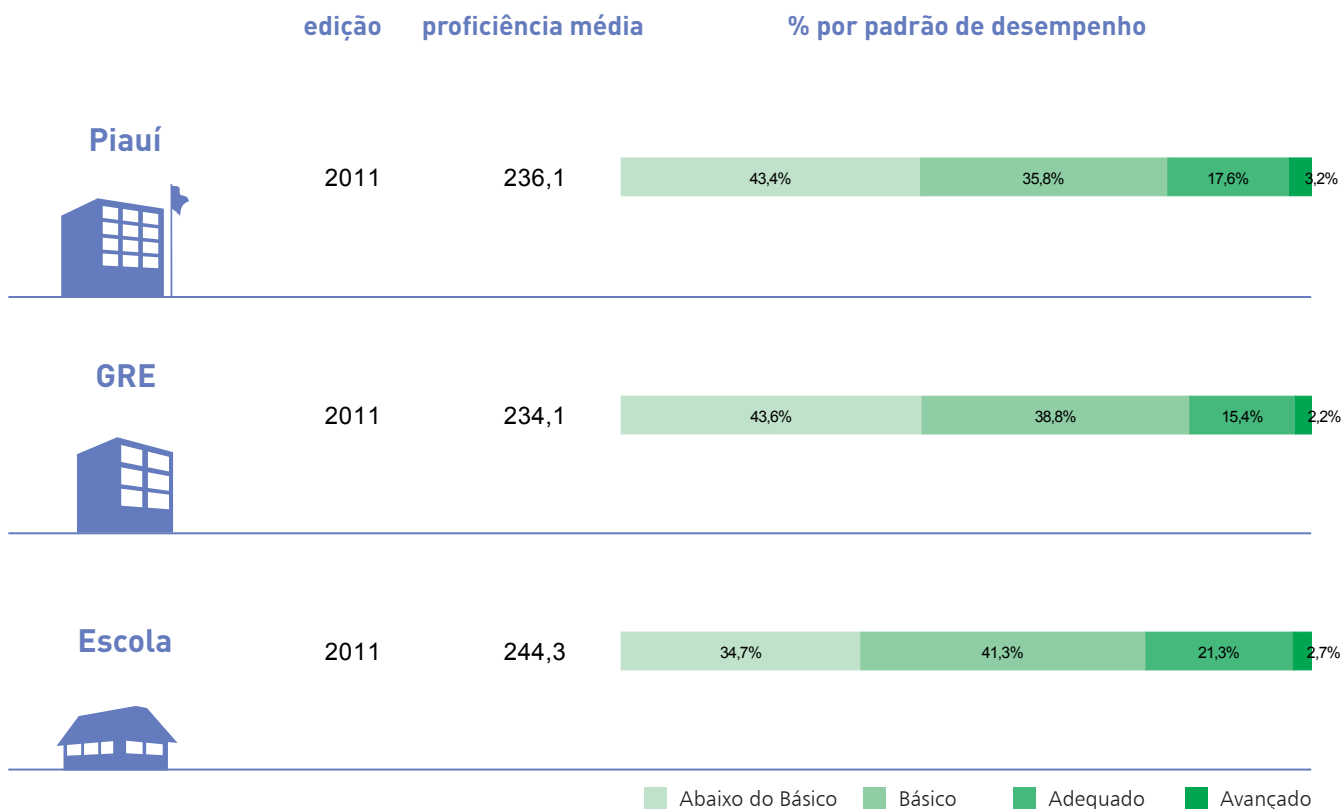


| 1. Proficiência média | Estadual | Municipal | Estadual | Municipal | Estadual | Municipal | 244,3 |
|-----------------------|----------|-----------|----------|-----------|----------|-----------|-------|
| | 236,1 | 227,5 | 234,1 | - | 244,3 | - | |

2. Participação (número de estudantes)

| | Estadual | Municipal | Estadual | Municipal | Estadual | Municipal | |
|------------|----------|-----------|----------|-----------|----------|-----------|-------|
| | previsto | 37.912 | 489 | 3.346 | - | 110 | |
| efetivo | 26.832 | 353 | 2.457 | - | 75 | - | 75 |
| percentual | 70,8% | 72,2% | 73,4% | - | 68,2% | - | 68,2% |

3. Evolução do percentual de estudantes por padrão de desempenho

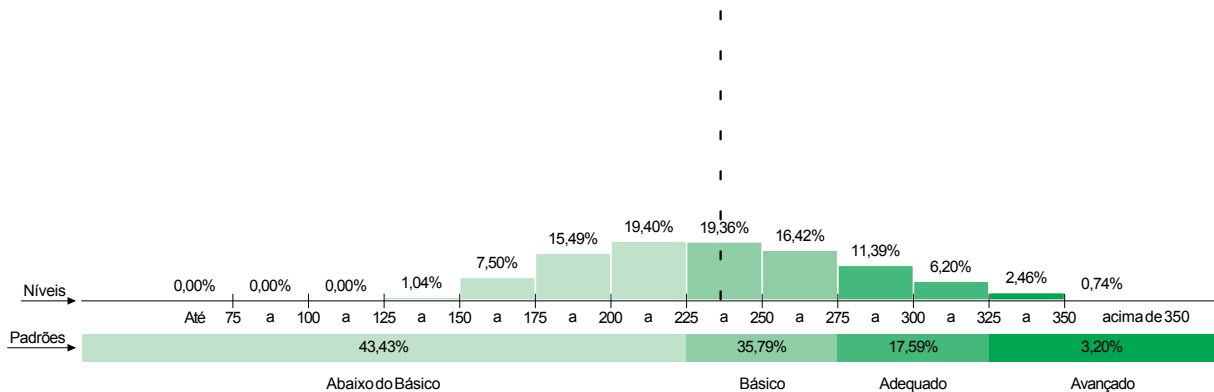


4. Percentual de estudantes por nível de proficiência e padrão de desempenho



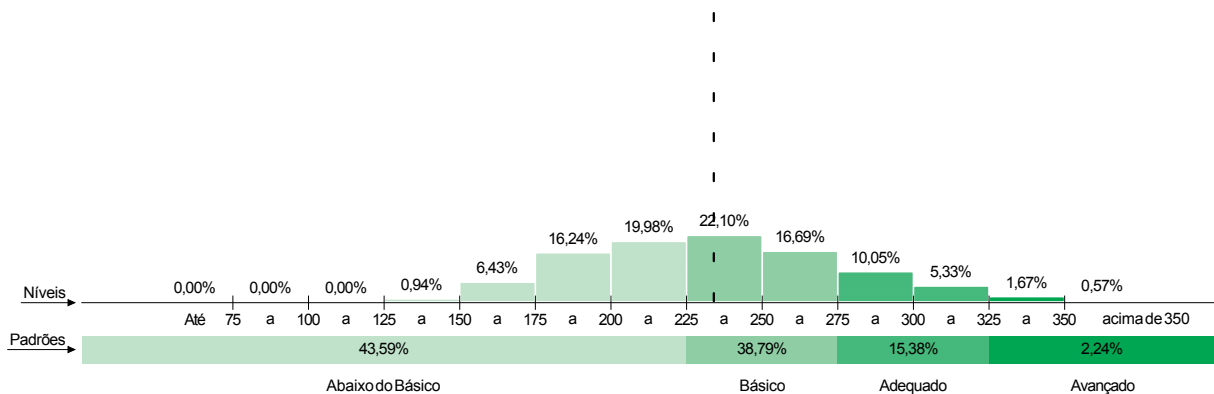
Piauí

Média do Projeto: 236,1
Rede Estadual



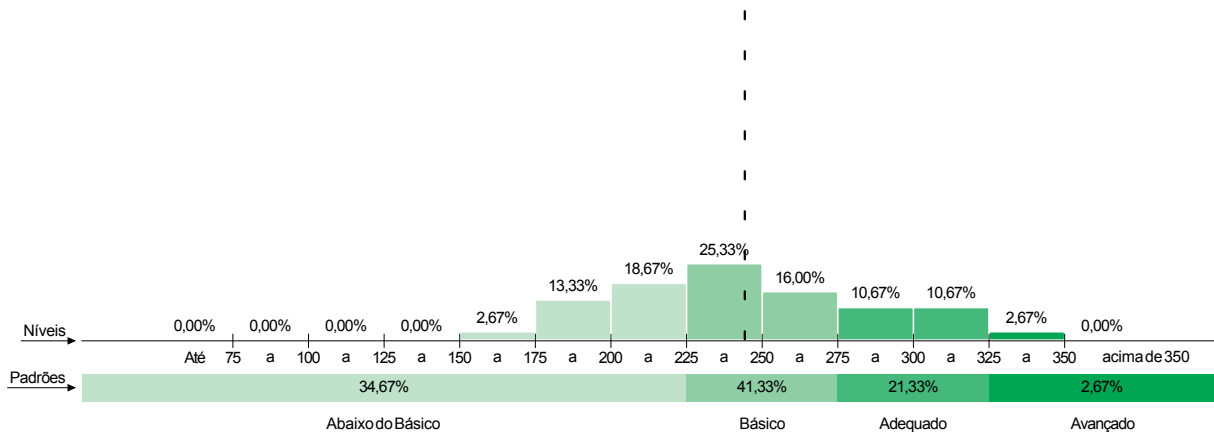
GRE:

Média da GRE: 234,1
Rede Estadual



Escola:

Média da Escola: 244,3



Escola: UNID ESC FRANCISCO LUIS DE MORAES
 Município:
 GRE:
 3º Ano do Ensino Médio
 Língua Portuguesa

RESULTADOS SAEPI 2011

REDE ESTADUAL

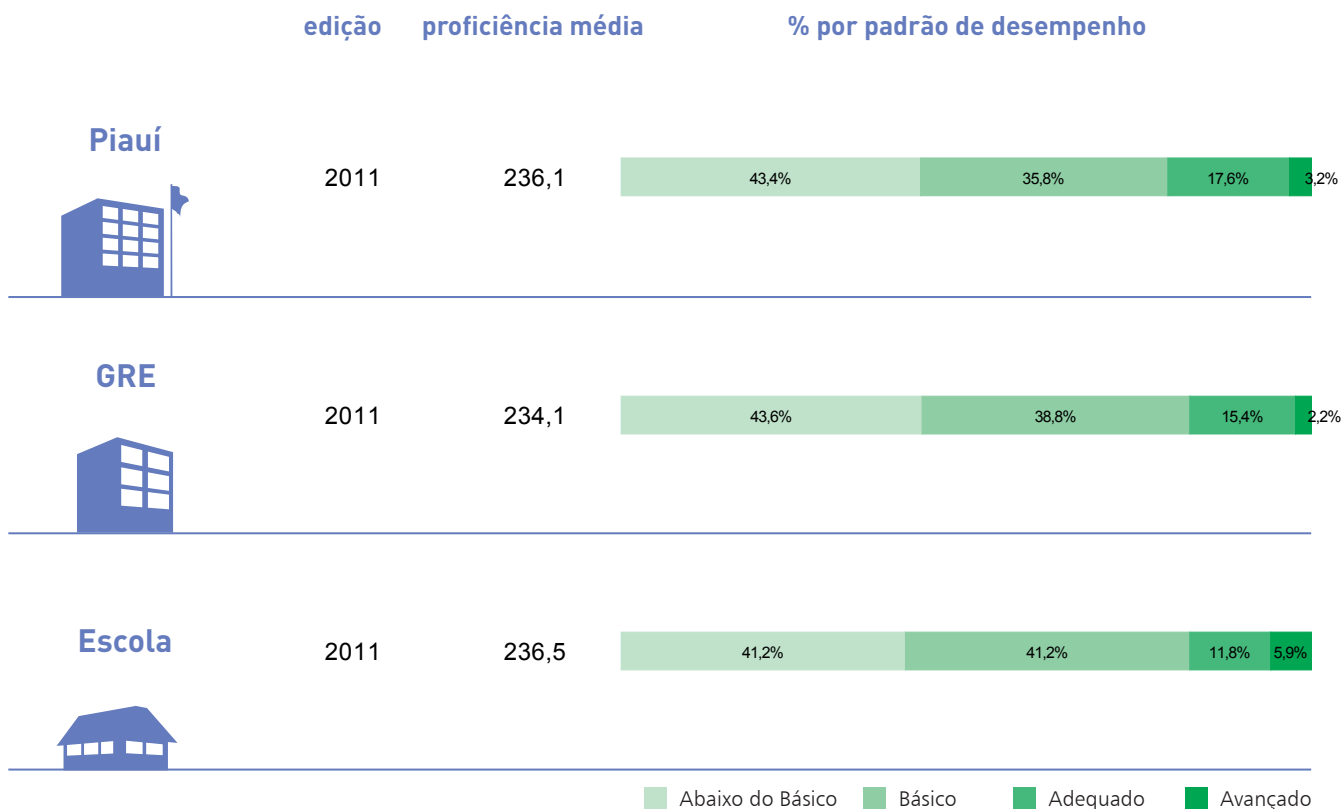


| 1. Proficiência média | Estadual | Municipal | Estadual | Municipal | Estadual | Municipal | 236,5 |
|-----------------------|----------|-----------|----------|-----------|----------|-----------|-------|
| | 236,1 | 227,5 | 234,1 | - | 236,5 | - | |

2. Participação (número de estudantes)

| | Estadual | Municipal | Estadual | Municipal | Estadual | Municipal | 31 |
|------------|----------|-----------|----------|-----------|----------|-----------|-------|
| | previsto | 37.912 | 489 | 3.346 | - | 31 | |
| efetivo | 26.832 | 353 | 2.457 | - | 17 | - | 17 |
| percentual | 70,8% | 72,2% | 73,4% | - | 54,8% | - | 54,8% |

3. Evolução do percentual de estudantes por padrão de desempenho

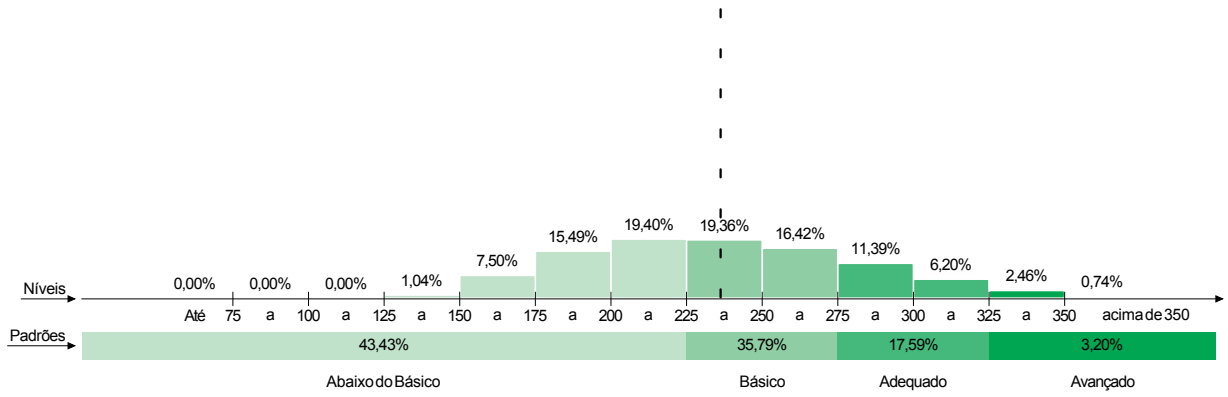


4. Percentual de estudantes por nível de proficiência e padrão de desempenho



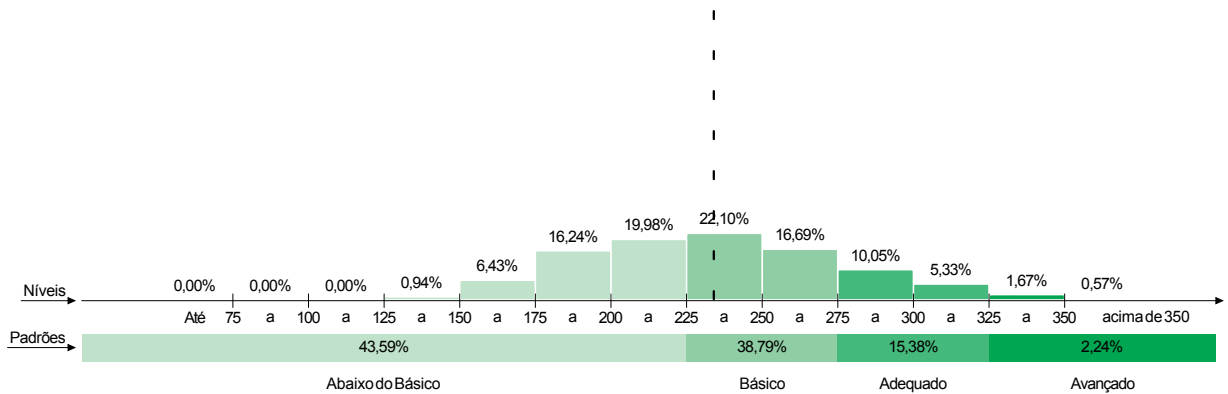
Piauí

Média do Projeto: 236,1
Rede Estadual



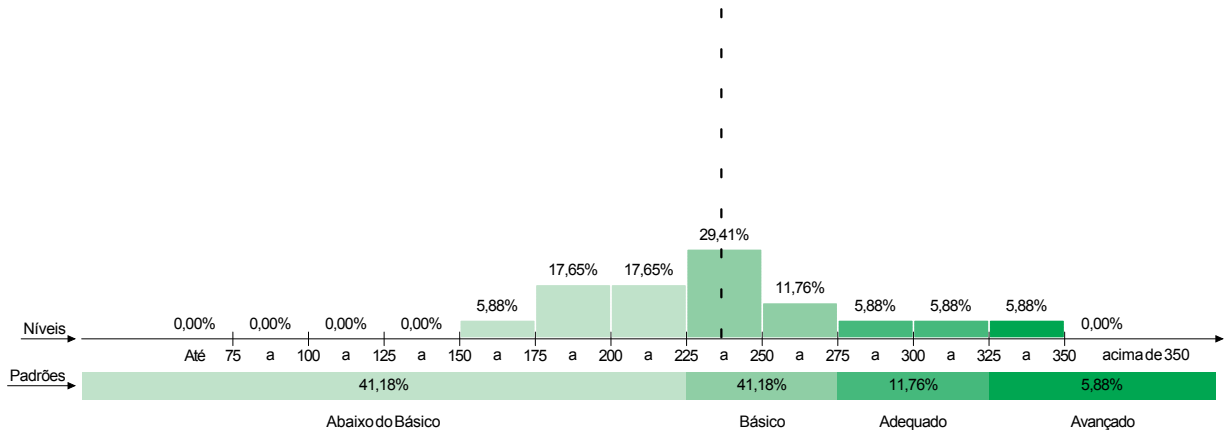
GRE:

Média da GRE: 234,1
Rede Estadual



Escola:

Média da Escola: 236,5



Escola: UNID ESC CECILIA LACERDA
 Município:
 GRE:
 3º Ano do Ensino Médio
 Língua Portuguesa

RESULTADOS SAEPI 2011

REDE ESTADUAL

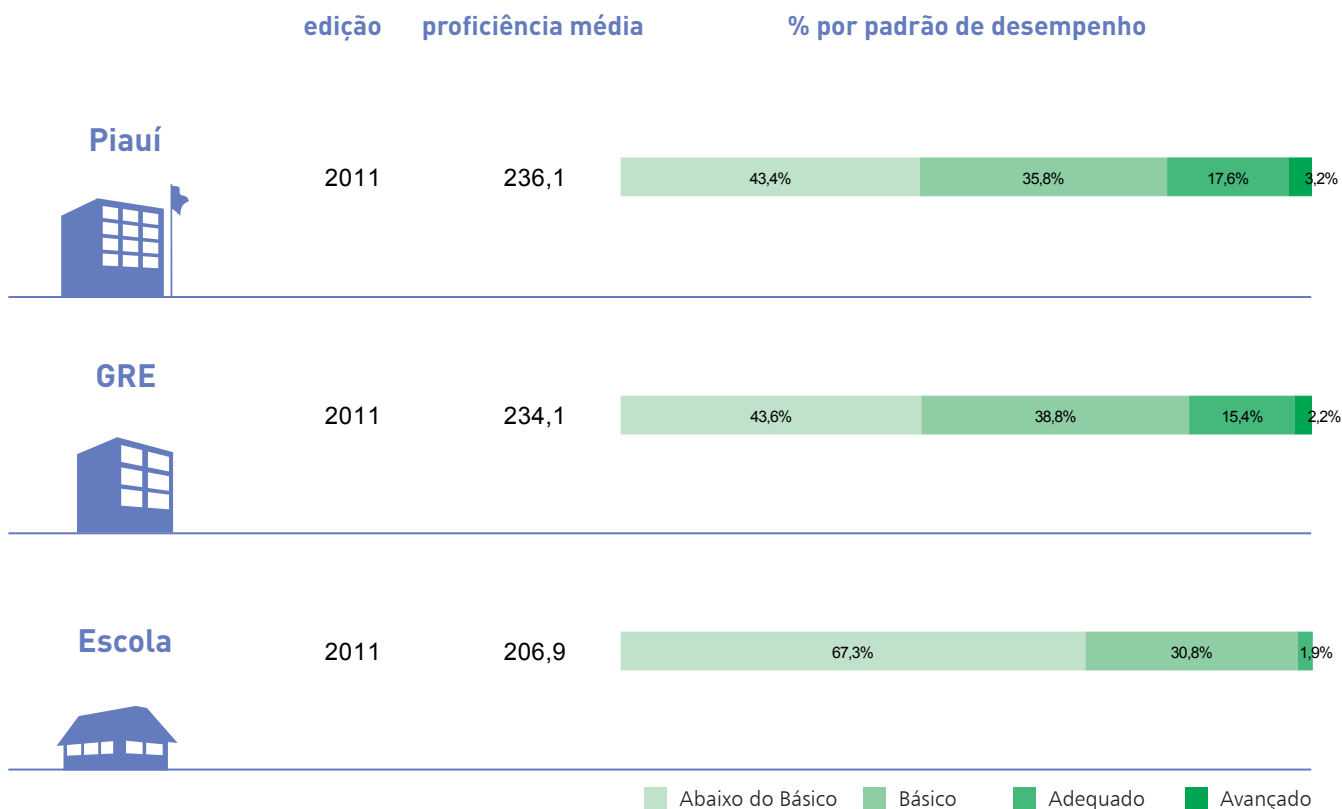


| 1. Proficiência média | Estadual | Municipal | Estadual | Municipal | Estadual | Municipal | 206,9 |
|-----------------------|----------|-----------|----------|-----------|----------|-----------|-------|
| | 236,1 | 227,5 | 234,1 | - | 223,9 | - | |

2. Participação (número de estudantes)

| | Estadual | Municipal | Estadual | Municipal | Estadual | Municipal | |
|------------|----------|-----------|----------|-----------|----------|-----------|-------|
| | previsto | 37.912 | 489 | 3.346 | - | 332 | |
| efetivo | 26.832 | 353 | 2.457 | - | 241 | - | 52 |
| percentual | 70,8% | 72,2% | 73,4% | - | 72,6% | - | 65,8% |

3. Evolução do percentual de estudantes por padrão de desempenho

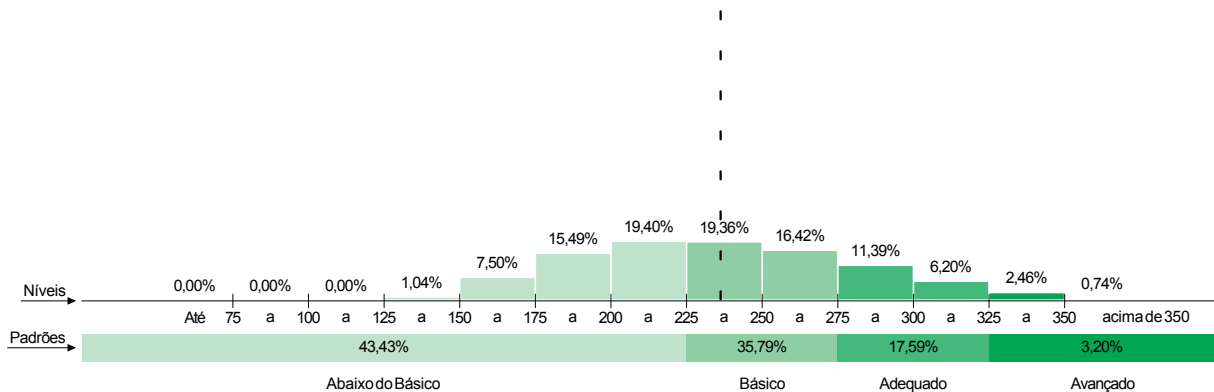


4. Percentual de estudantes por nível de proficiência e padrão de desempenho



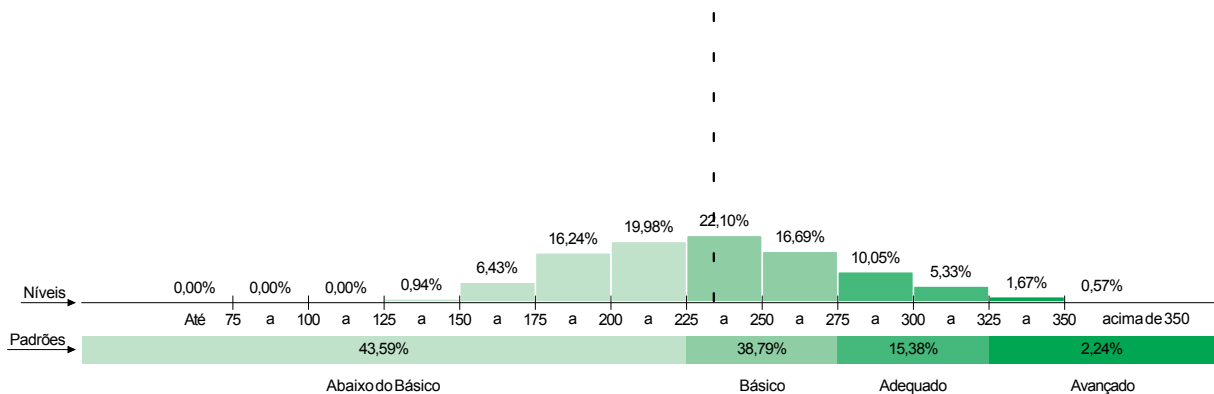
Piauí

Média do Projeto: 236,1
Rede Estadual



GRE:

Média da GRE: 234,1
Rede Estadual



Escola:

Média da Escola: 206,9

