

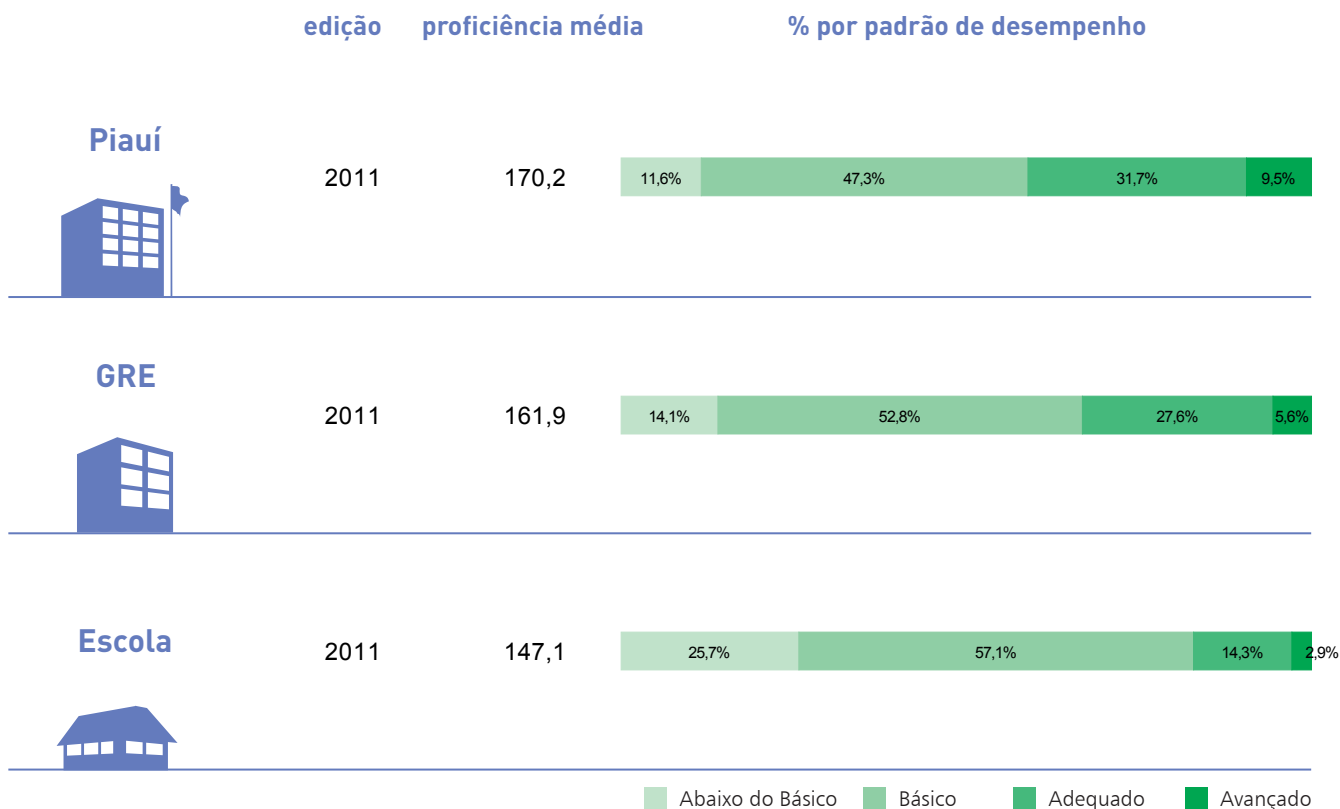


1. Proficiência média	Estadual	Municipal	Estadual	Municipal	Estadual	Municipal	147,1
	170,2	163,4	161,9	159,1	147,1	162,4	

2. Participação (número de estudantes)

	Estadual	Municipal	Estadual	Municipal	Estadual	Municipal	67,3%
	previsto	10.575	40.214	657	3.705	52	
efetivo	8.941	33.022	519	2.938	35	912	
percentual	84,5%	82,1%	79,0%	79,3%	67,3%	91,5%	

3. Evolução do percentual de estudantes por padrão de desempenho

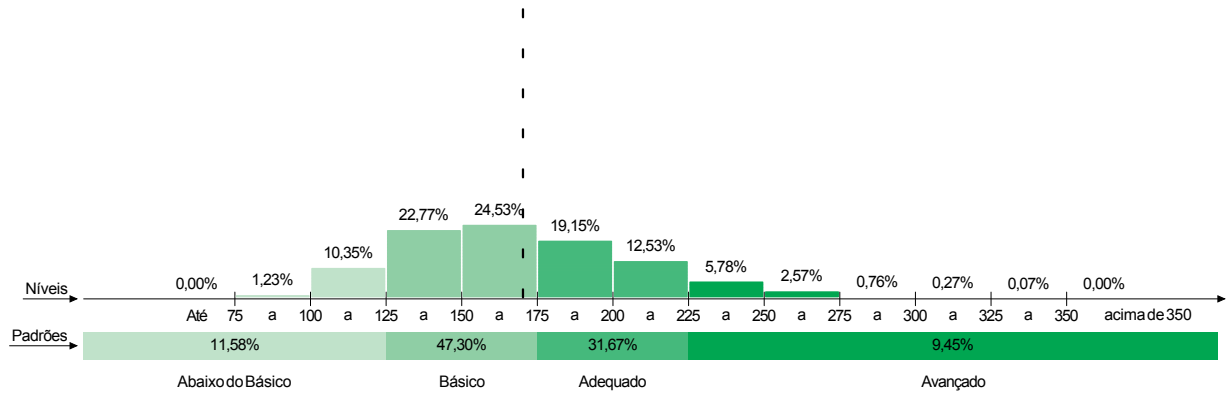


4. Percentual de estudantes por nível de proficiência e padrão de desempenho



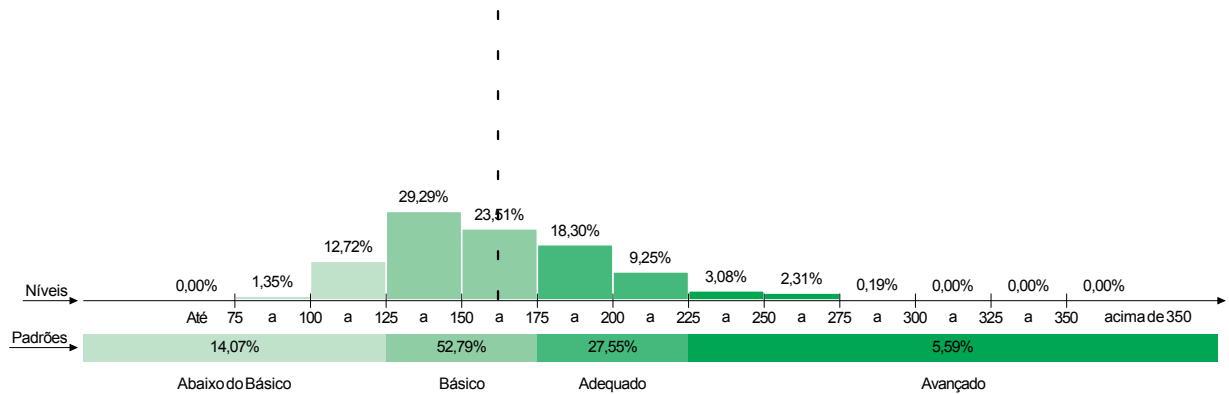
Piauí

Média do Projeto: 170,2
Rede Estadual



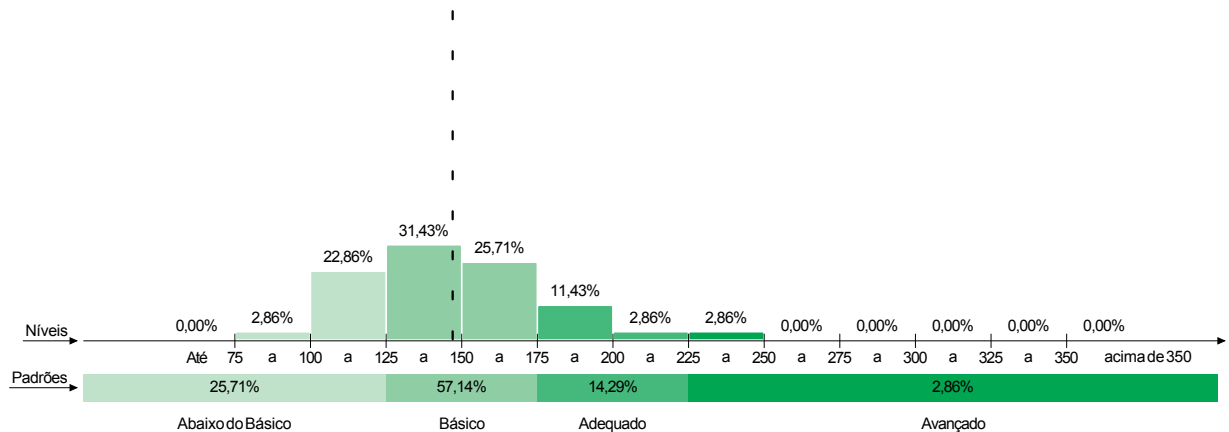
GRE:

Média da GRE: 161,9
Rede Estadual



Escola:

Média da Escola: 147,1



Escola:
Município:
GRE:
4ª Série/5º Ano do Ensino Fundamental
Língua Portuguesa

RESULTADOS SAEPI 2011

REDE ESTADUAL

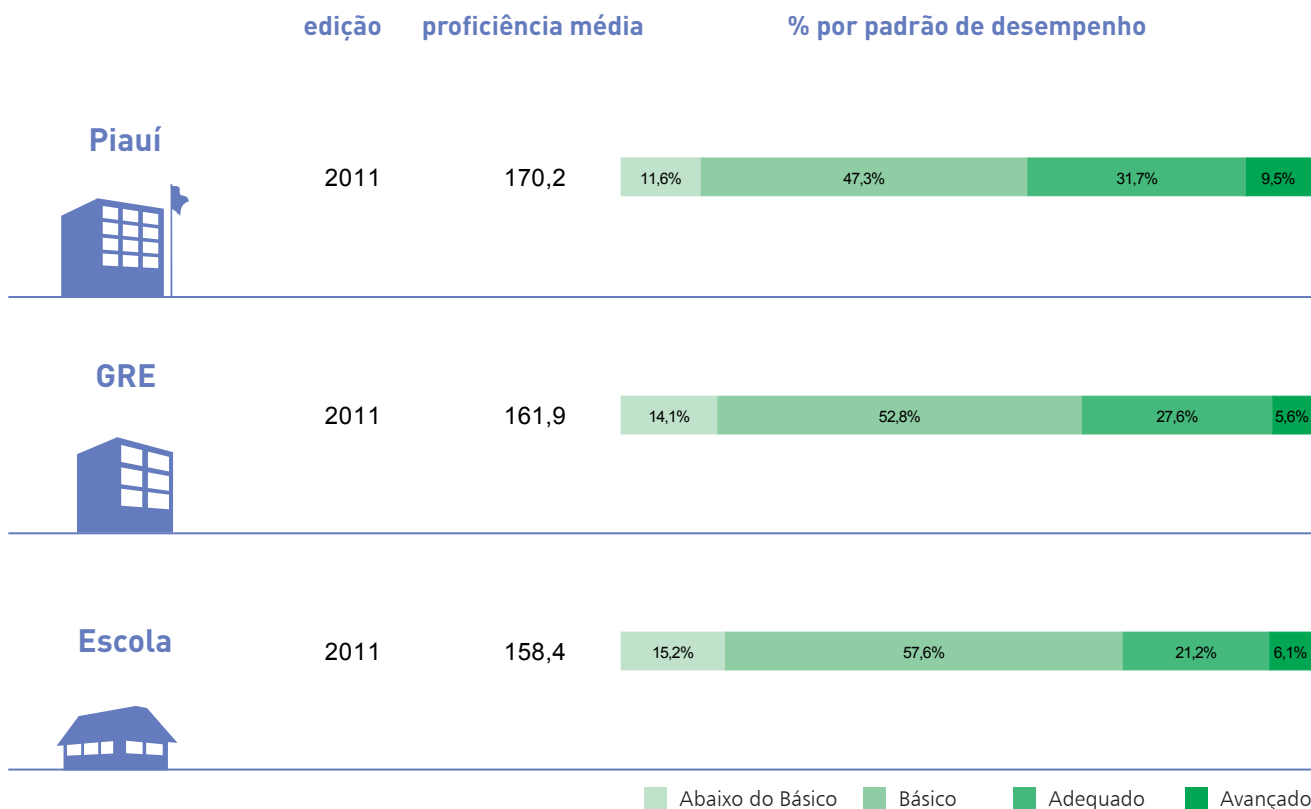


1. Proficiência média	Estadual	Municipal	Estadual	Municipal	Estadual	Municipal	158,4
	170,2	163,4	161,9	159,1	155,8	158,1	

2. Participação (número de estudantes)

	Estadual	Municipal	Estadual	Municipal	Estadual	Municipal	75,0%
	previsto	10.575	40.214	657	3.705	88	
efetivo	8.941	33.022	519	2.938	64	491	
percentual	84,5%	82,1%	79,0%	79,3%	72,7%	76,7%	

3. Evolução do percentual de estudantes por padrão de desempenho

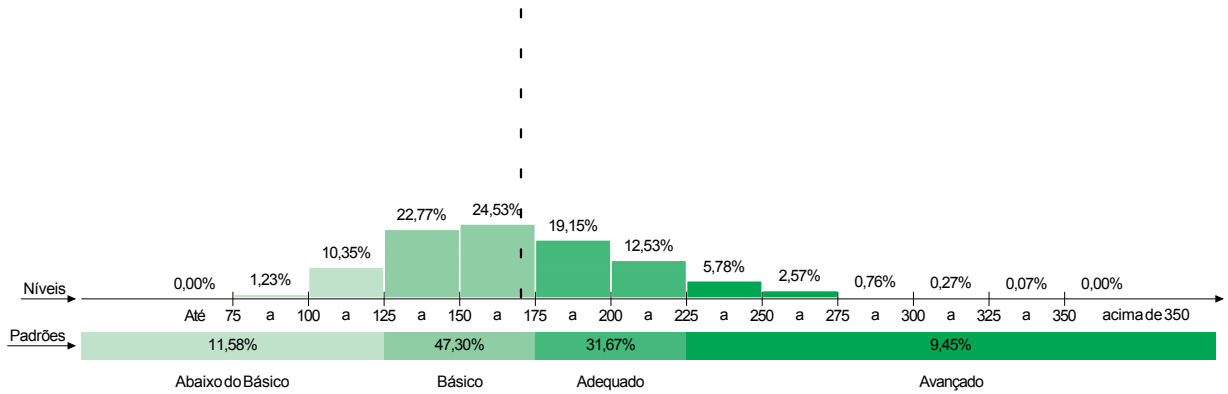


4. Percentual de estudantes por nível de proficiência e padrão de desempenho



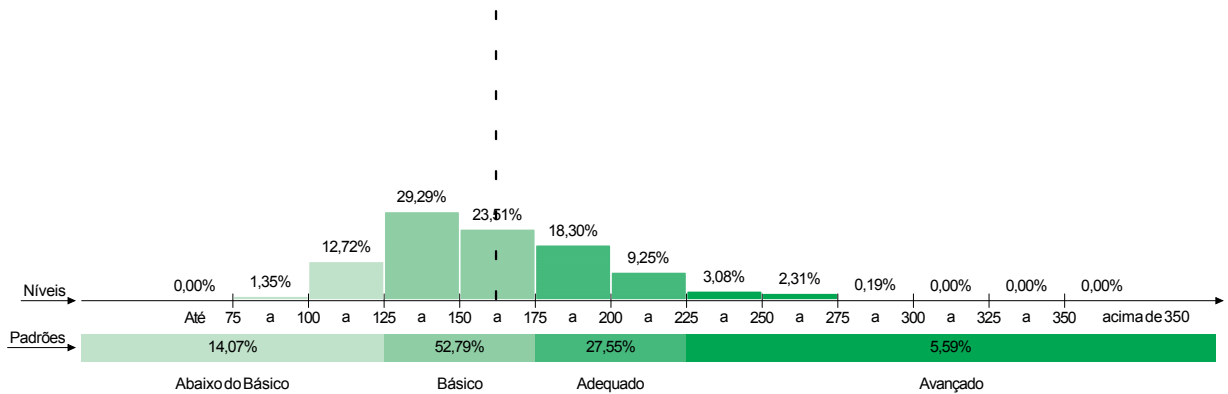
Piauí

Média do Projeto: 170,2
Rede Estadual



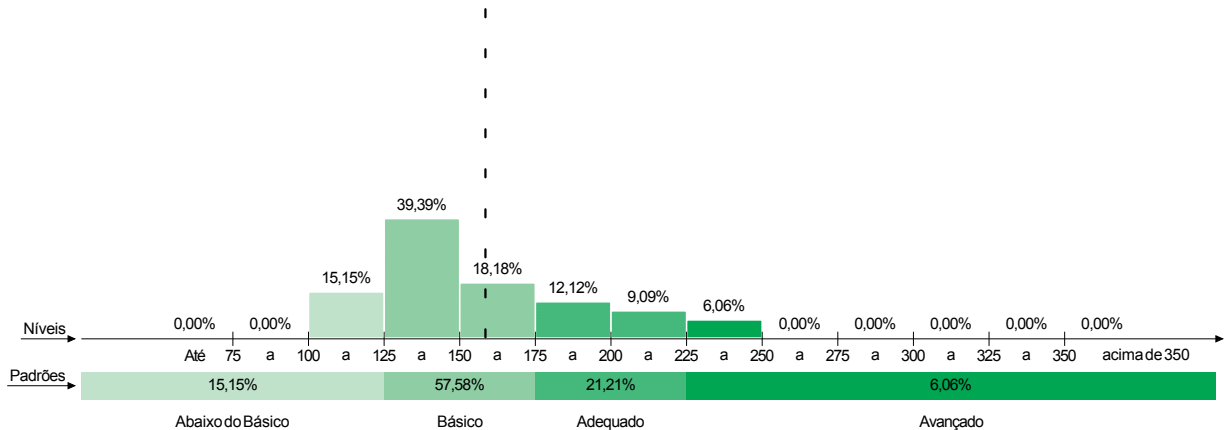
GRE:

Média da GRE: 161,9
Rede Estadual



Escola:

Média da Escola: 158,4



Escola:
Município:
GRE:
4ª Série/5º Ano do Ensino Fundamental
Língua Portuguesa

RESULTADOS SAEPI 2011

REDE ESTADUAL



1. Proficiência média	Piauí		GRE		Município		152,5
	Estadual	Municipal	Estadual	Municipal	Estadual	Municipal	
	170,2	163,4	161,9	159,1	155,8	158,1	

2. Participação (número de estudantes)

	Piauí		GRE		Município		
	Estadual	Municipal	Estadual	Municipal	Estadual	Municipal	
previsto	10.575	40.214	657	3.705	88	640	23
efetivo	8.941	33.022	519	2.938	64	491	15
percentual	84,5%	82,1%	79,0%	79,3%	72,7%	76,7%	65,2%

3. Evolução do percentual de estudantes por padrão de desempenho

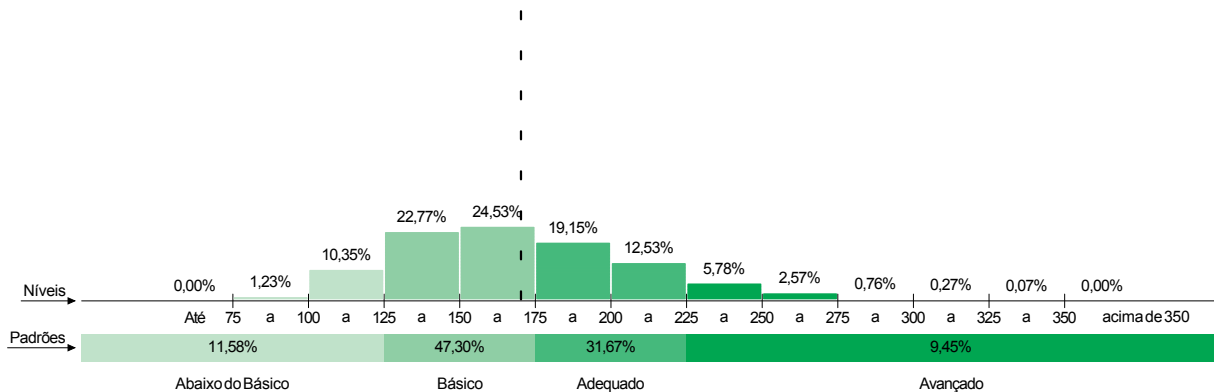


4. Percentual de estudantes por nível de proficiência e padrão de desempenho



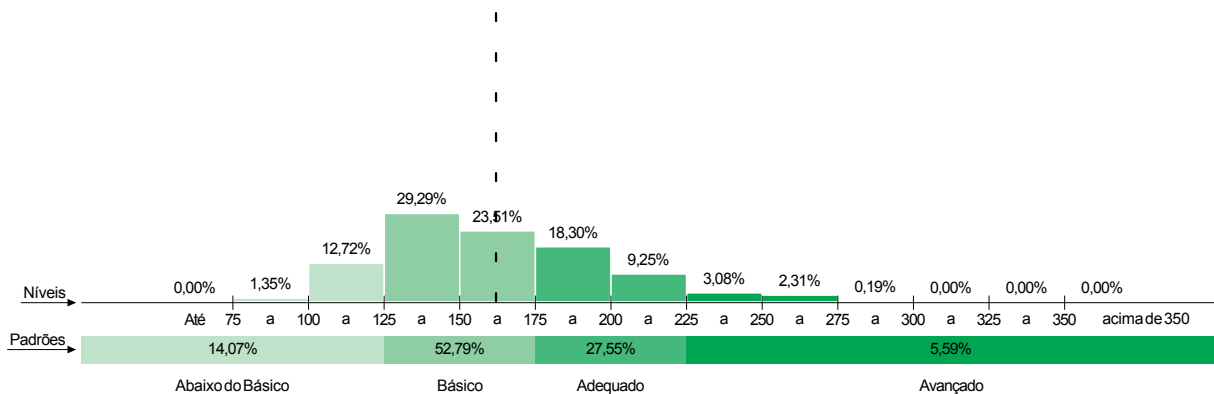
Piauí

Média do Projeto: 170,2
Rede Estadual



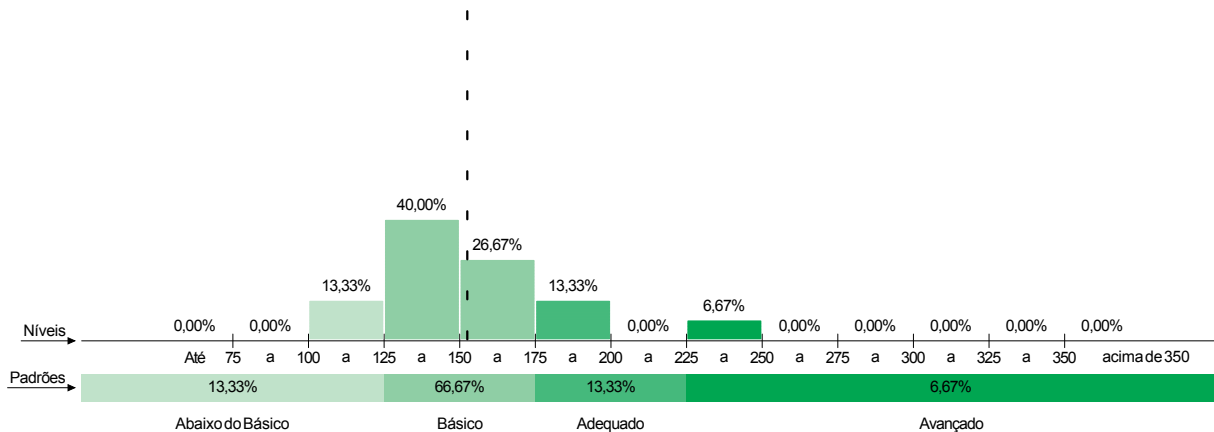
GRE:

Média da GRE: 161,9
Rede Estadual



Escola:

Média da Escola: 152,5



Escola:
Município:
GRE:
4ª Série/5º Ano do Ensino Fundamental
Língua Portuguesa

RESULTADOS SAEPI 2011

REDE ESTADUAL

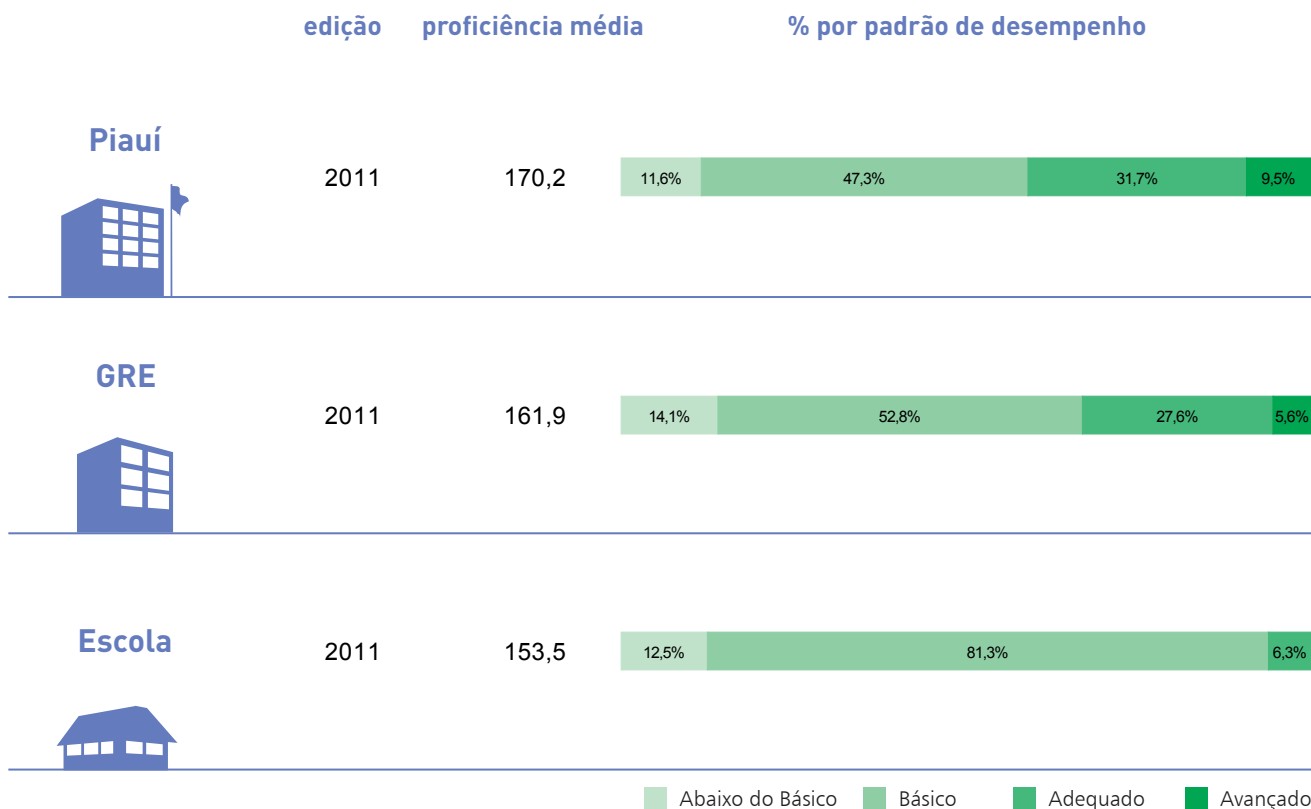


1. Proficiência média	Estadual	Municipal	Estadual	Municipal	Estadual	Municipal	153,5
	170,2	163,4	161,9	159,1	155,8	158,1	

2. Participação (número de estudantes)

	Estadual	Municipal	Estadual	Municipal	Estadual	Municipal	
	previsto	10.575	40.214	657	3.705	88	
efetivo	8.941	33.022	519	2.938	64	491	16
percentual	84,5%	82,1%	79,0%	79,3%	72,7%	76,7%	76,2%

3. Evolução do percentual de estudantes por padrão de desempenho

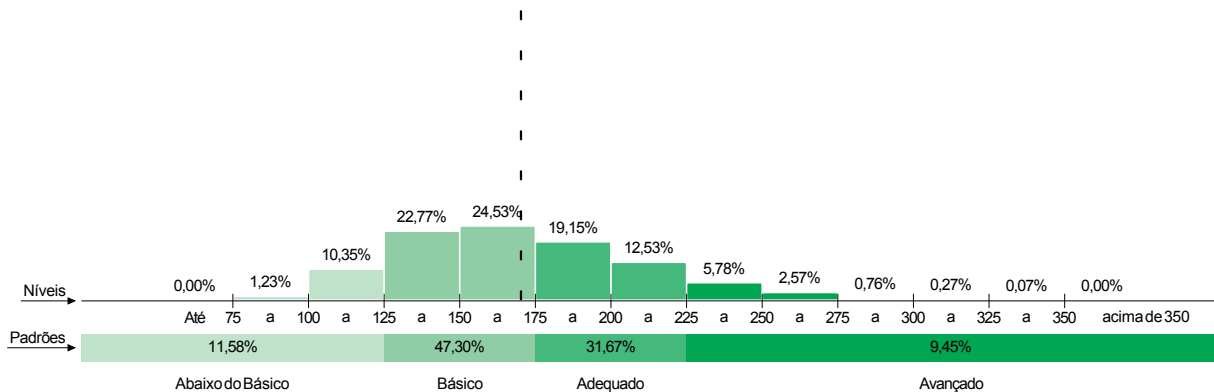


4. Percentual de estudantes por nível de proficiência e padrão de desempenho



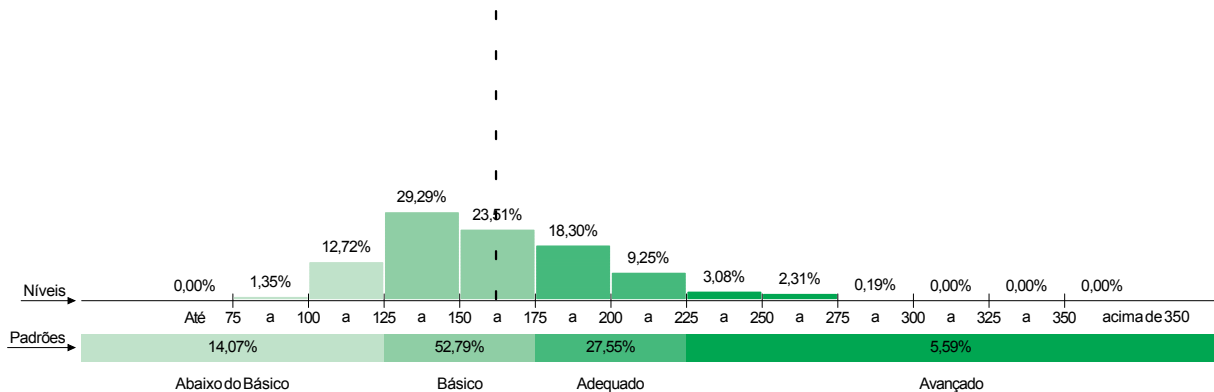
Piauí

Média do Projeto: 170,2
Rede Estadual



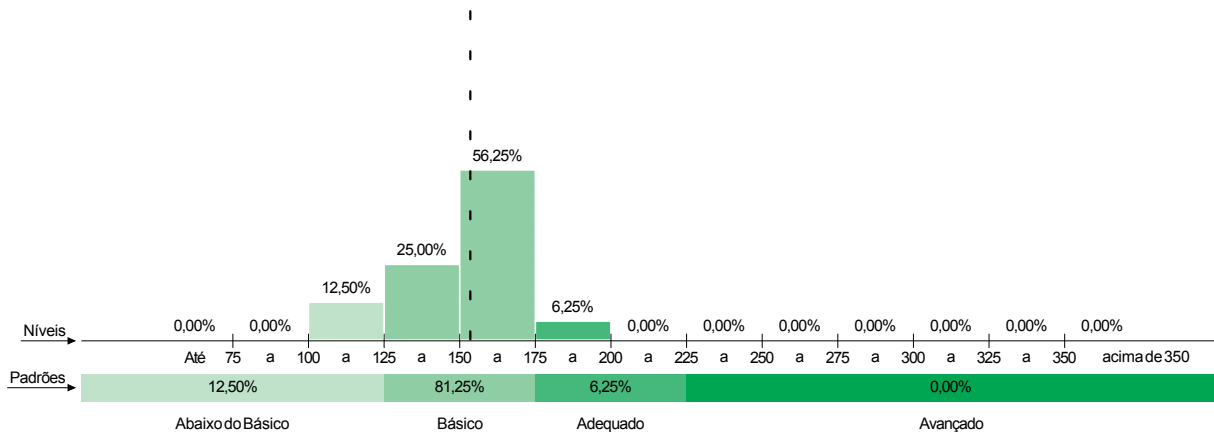
GRE:

Média da GRE: 161,9
Rede Estadual



Escola:

Média da Escola: 153,5



Escola:
Município:
GRE:
4ª Série/5º Ano do Ensino Fundamental
Língua Portuguesa

RESULTADOS SAEPI 2011

REDE ESTADUAL

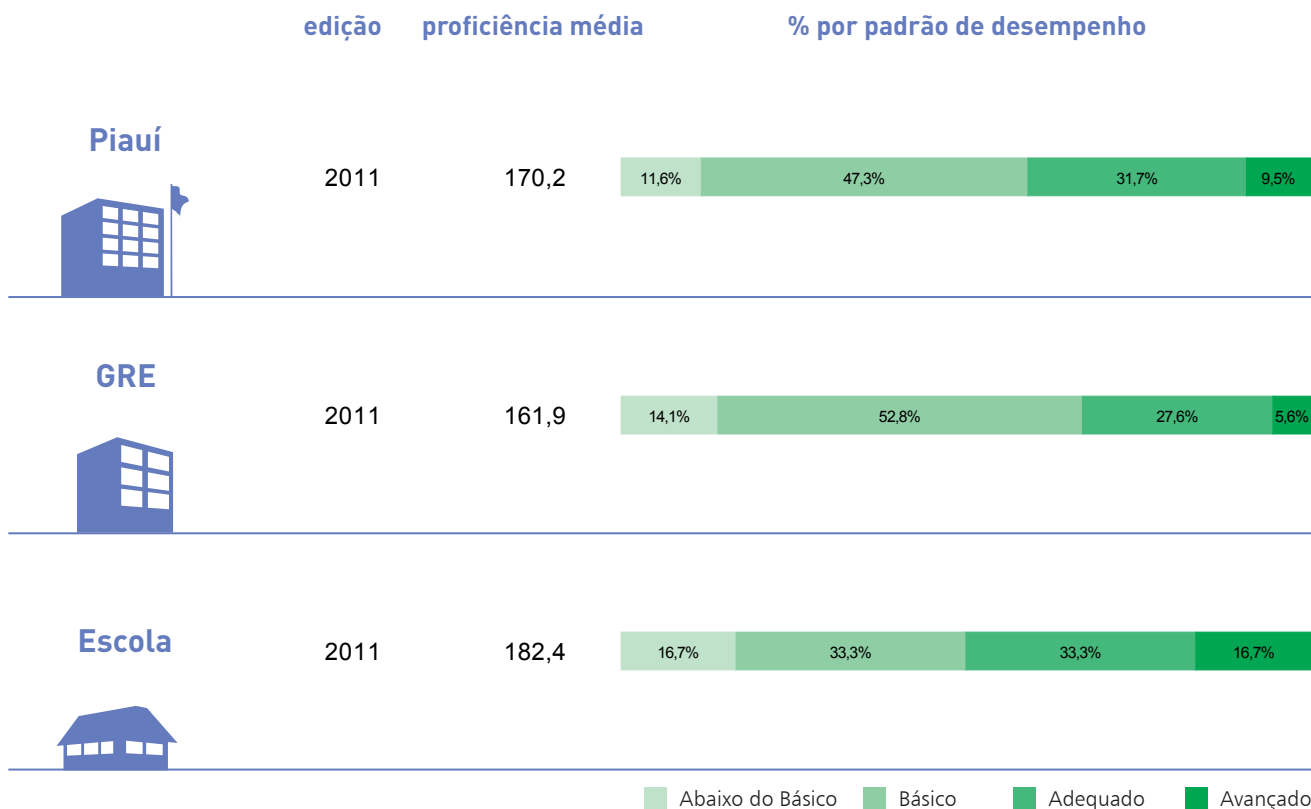


1. Proficiência média	Estadual	Municipal	Estadual	Municipal	Estadual	Municipal	182,4
	170,2	163,4	161,9	159,1	182,4	168,7	

2. Participação (número de estudantes)

	Estadual	Municipal	Estadual	Municipal	Estadual	Municipal	94,7%
	previsto	10.575	40.214	657	3.705	19	
efetivo	8.941	33.022	519	2.938	18	79	
percentual	84,5%	82,1%	79,0%	79,3%	94,7%	98,8%	

3. Evolução do percentual de estudantes por padrão de desempenho

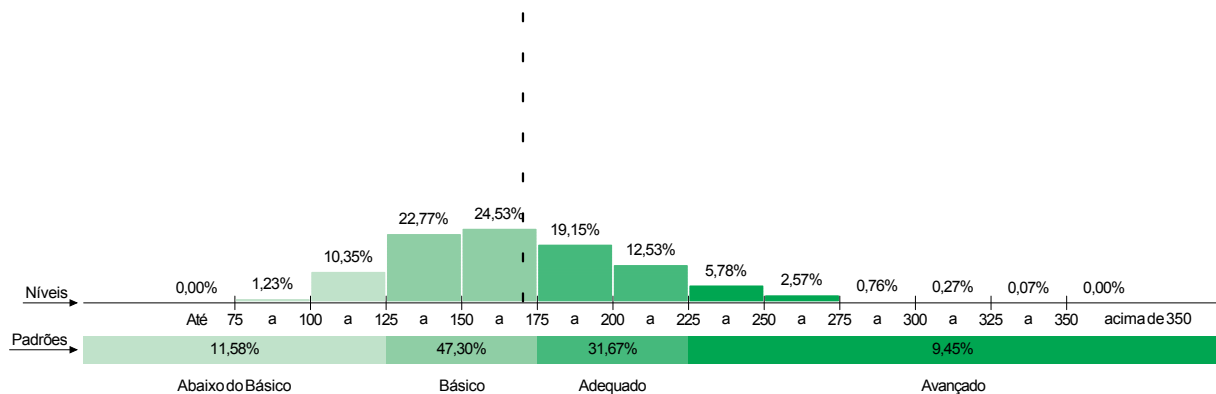


4. Percentual de estudantes por nível de proficiência e padrão de desempenho



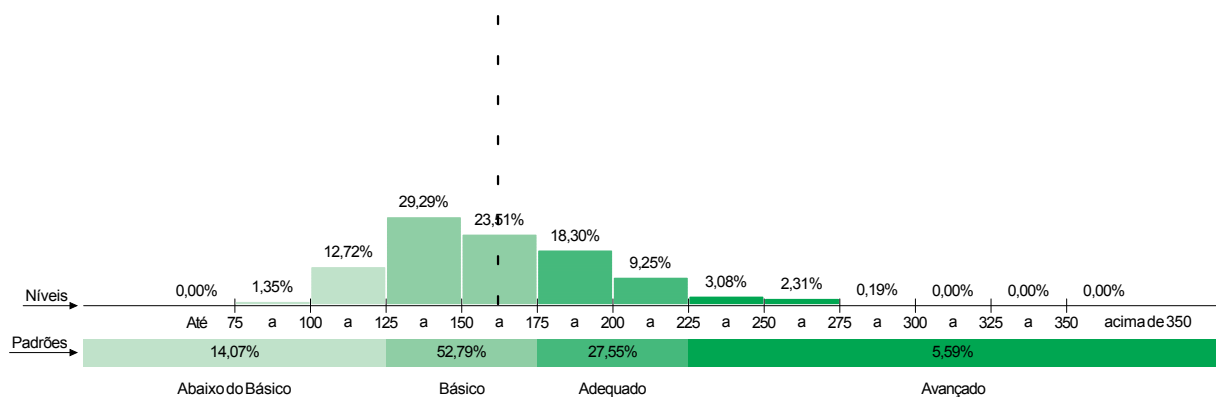
Piauí

Média do Projeto: 170,2
Rede Estadual



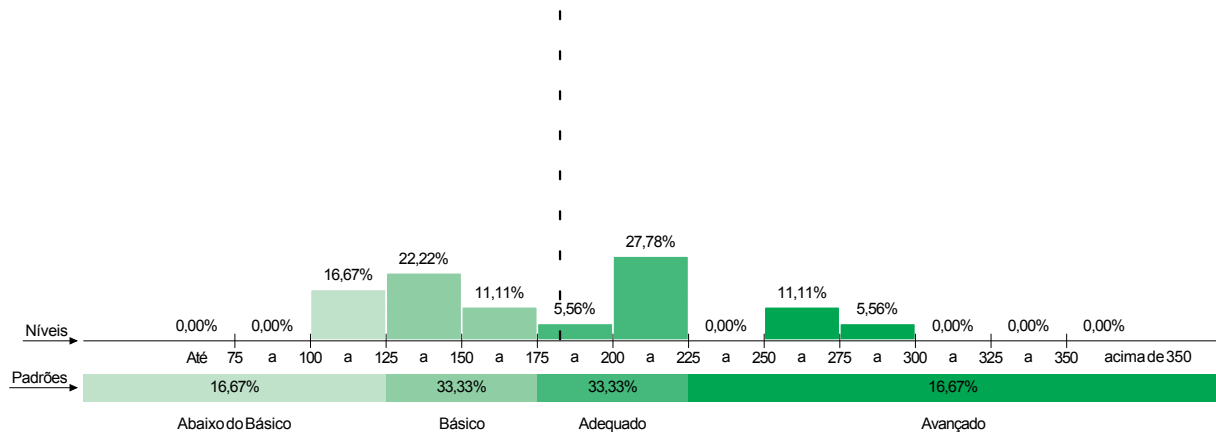
GRE:

Média da GRE: 161,9
Rede Estadual



Escola:

Média da Escola: 182,4



Escola:
Município:
GRE:
4ª Série/5º Ano do Ensino Fundamental
Língua Portuguesa

RESULTADOS SAEPI 2011

REDE ESTADUAL

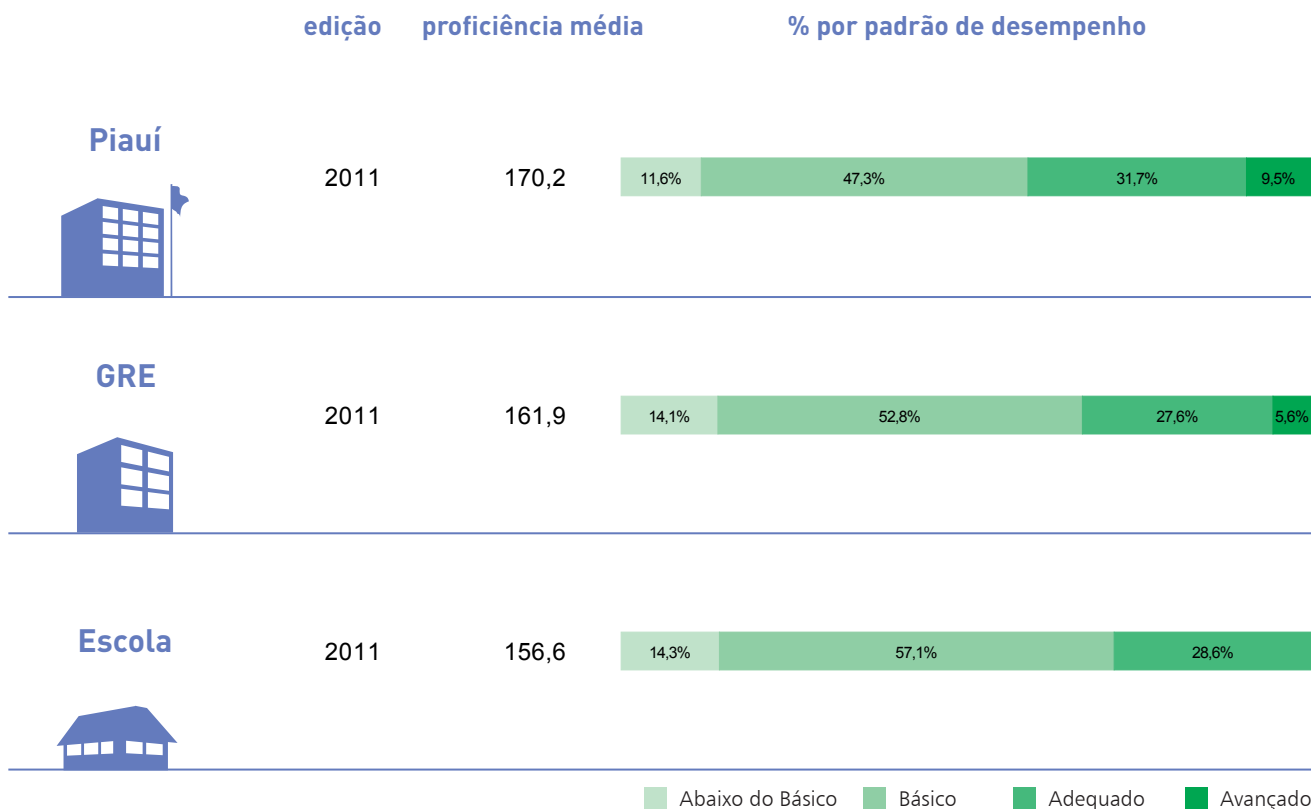


1. Proficiência média	Estadual	Municipal	Estadual	Municipal	Estadual	Municipal	156,6
	170,2	163,4	161,9	159,1	156,6	148,1	

2. Participação (número de estudantes)

	Estadual	Municipal	Estadual	Municipal	Estadual	Municipal	82,4%
	previsto	10.575	40.214	657	3.705	17	
efetivo	8.941	33.022	519	2.938	14	114	14
percentual	84,5%	82,1%	79,0%	79,3%	82,4%	80,3%	

3. Evolução do percentual de estudantes por padrão de desempenho

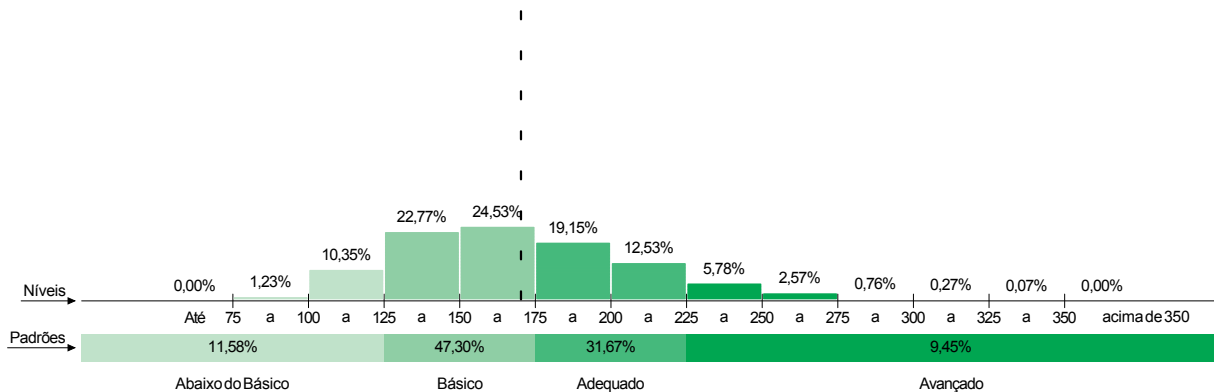


4. Percentual de estudantes por nível de proficiência e padrão de desempenho



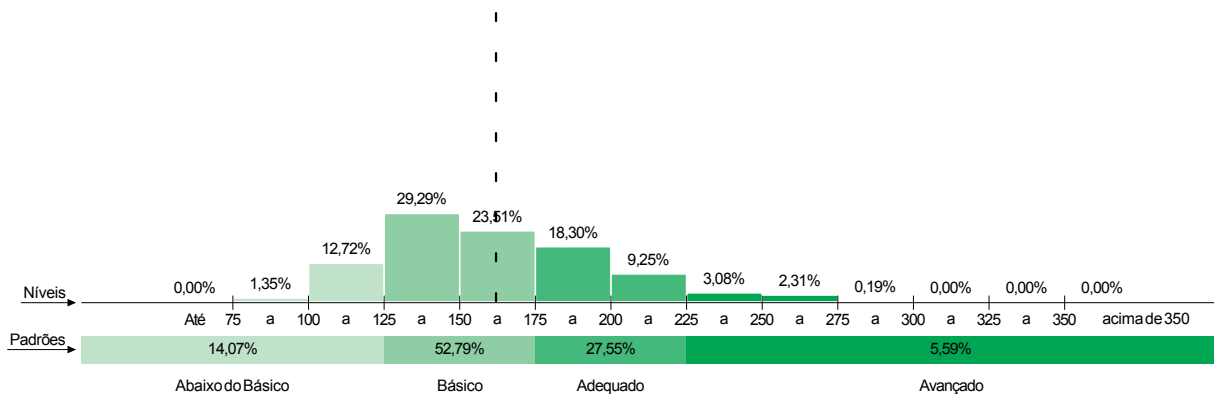
Piauí

Média do Projeto: 170,2
Rede Estadual



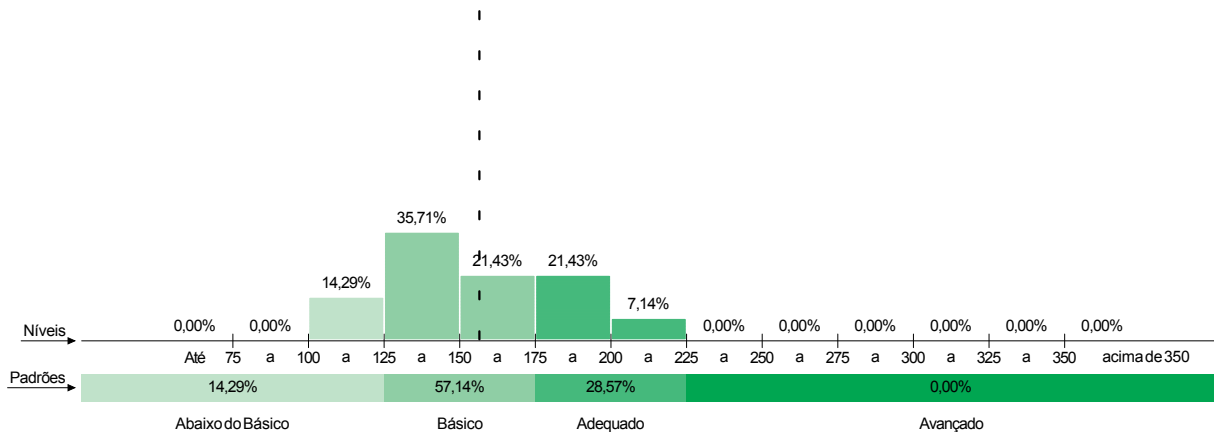
GRE:

Média da GRE: 161,9
Rede Estadual



Escola:

Média da Escola: 156,6



Escola:
Município:
GRE:
4ª Série/5º Ano do Ensino Fundamental
Língua Portuguesa

RESULTADOS SAEPI 2011

REDE ESTADUAL



1. Proficiência média	Piauí		GRE		Município		169,7
	Estadual	Municipal	Estadual	Municipal	Estadual	Municipal	
	170,2	163,4	161,9	159,1	179,2	162,6	

2. Participação (número de estudantes)

	Piauí		GRE		Município		
	Estadual	Municipal	Estadual	Municipal	Estadual	Municipal	
previsto	10.575	40.214	657	3.705	40	233	27
efetivo	8.941	33.022	519	2.938	38	197	27
percentual	84,5%	82,1%	79,0%	79,3%	95,0%	84,5%	100,0%

3. Evolução do percentual de estudantes por padrão de desempenho

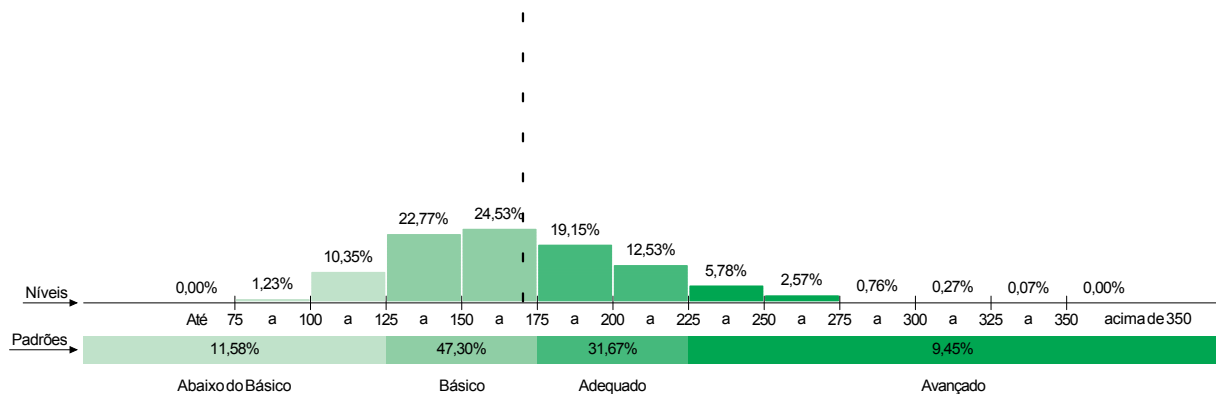


4. Percentual de estudantes por nível de proficiência e padrão de desempenho



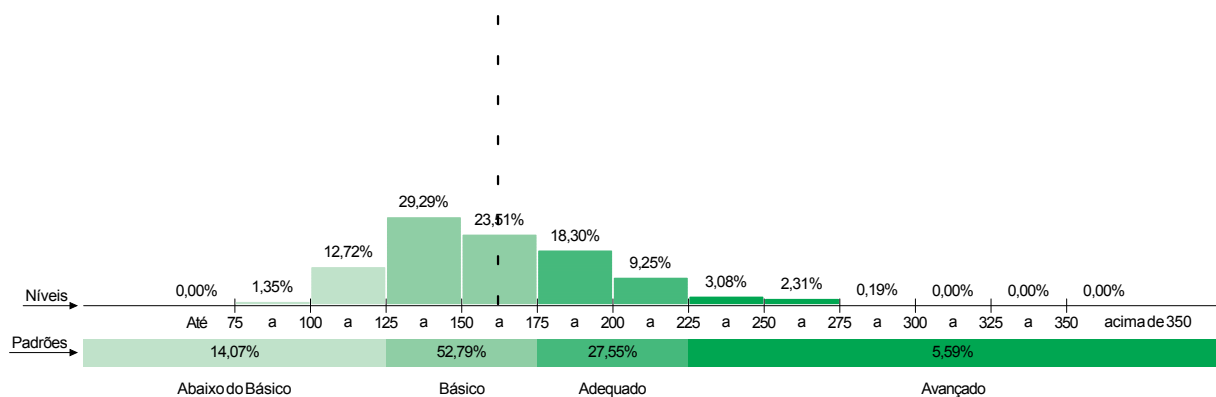
Piauí

Média do Projeto: 170,2
Rede Estadual



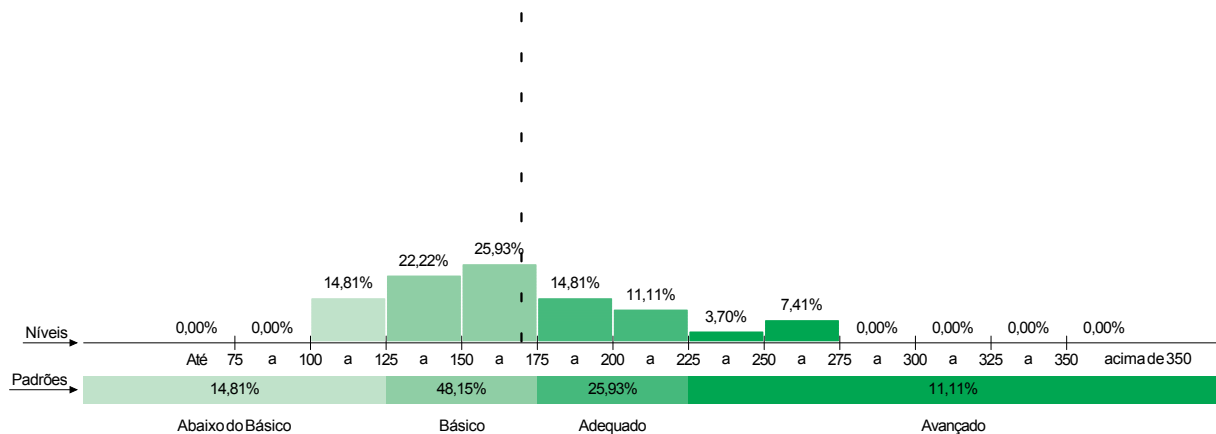
GRE:

Média da GRE: 161,9
Rede Estadual



Escola:

Média da Escola: 169,7



Escola:
Município:
GRE:
4ª Série/5º Ano do Ensino Fundamental
Língua Portuguesa

RESULTADOS SAEPI 2011

REDE ESTADUAL

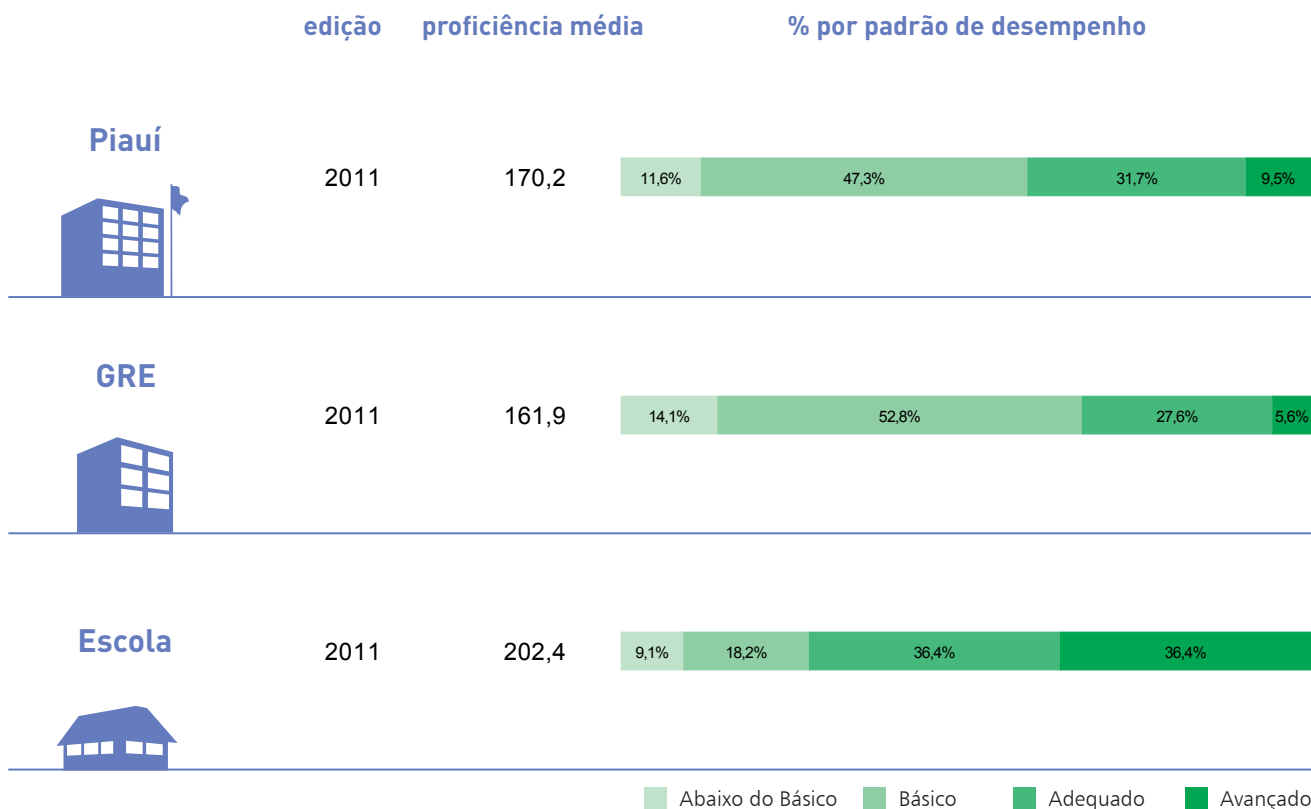


1. Proficiência média	Estadual	Municipal	Estadual	Municipal	Estadual	Municipal	202,4
	170,2	163,4	161,9	159,1	179,2	162,6	

2. Participação (número de estudantes)

	Estadual	Municipal	Estadual	Municipal	Estadual	Municipal	
	previsto	10.575	40.214	657	3.705	40	
efetivo	8.941	33.022	519	2.938	38	197	11
percentual	84,5%	82,1%	79,0%	79,3%	95,0%	84,5%	84,6%

3. Evolução do percentual de estudantes por padrão de desempenho

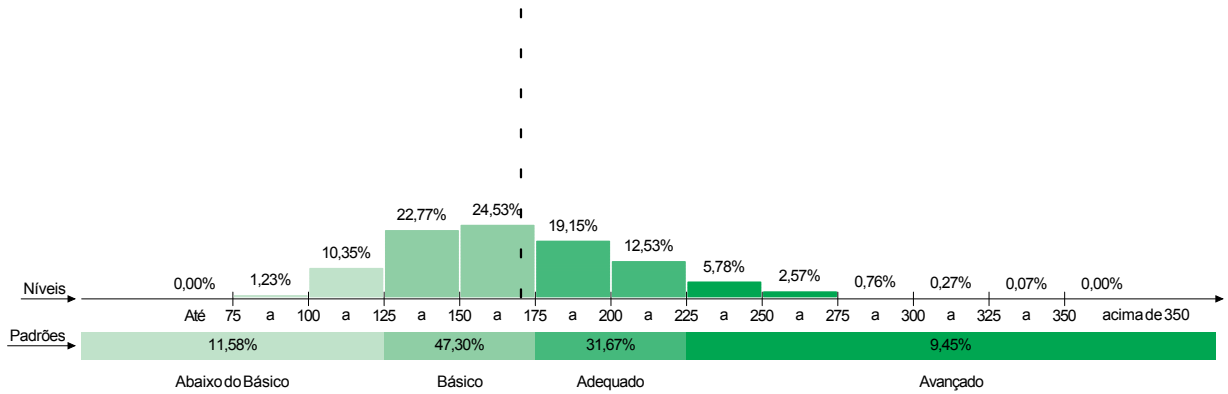


4. Percentual de estudantes por nível de proficiência e padrão de desempenho



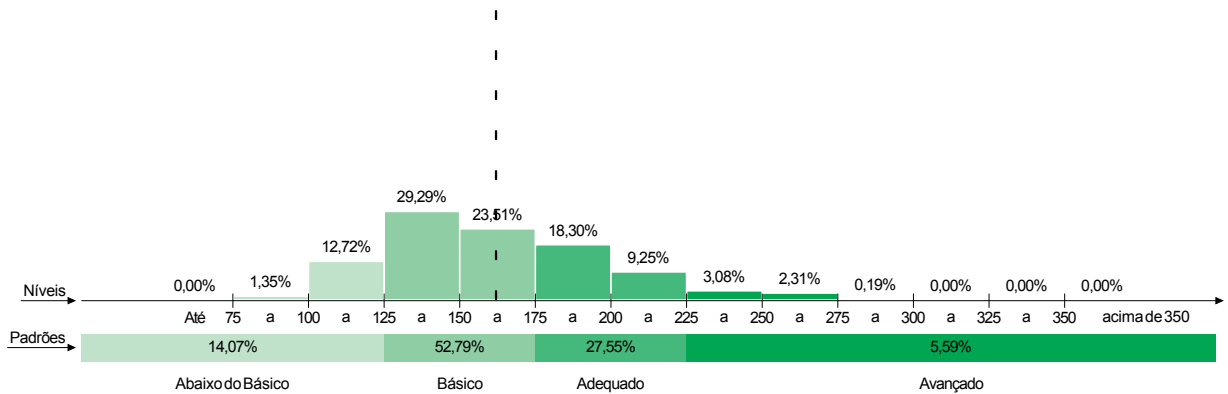
Piauí

Média do Projeto: 170,2
Rede Estadual



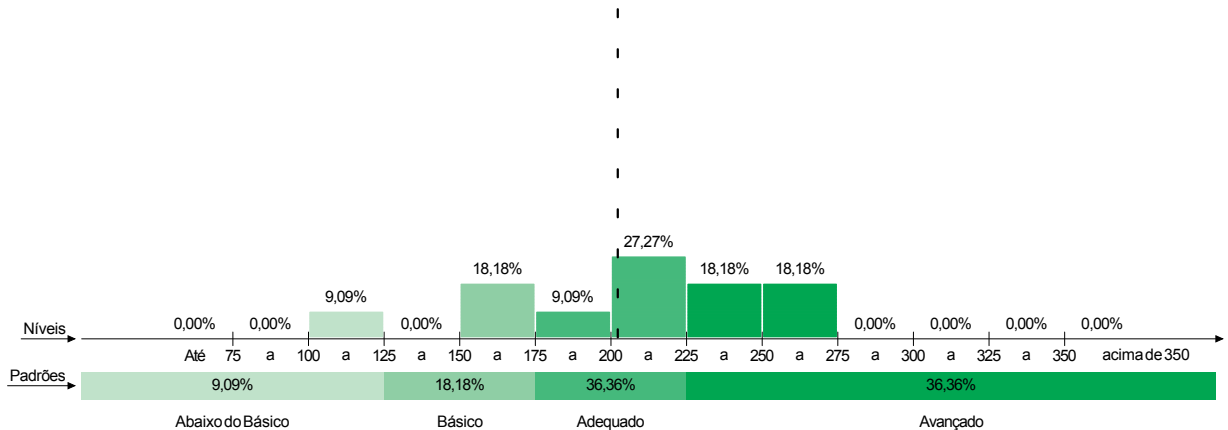
GRE:

Média da GRE: 161,9
Rede Estadual



Escola:

Média da Escola: 202,4



Escola:
Município:
GRE:
4ª Série/5º Ano do Ensino Fundamental
Língua Portuguesa

RESULTADOS SAEPI 2011

REDE ESTADUAL

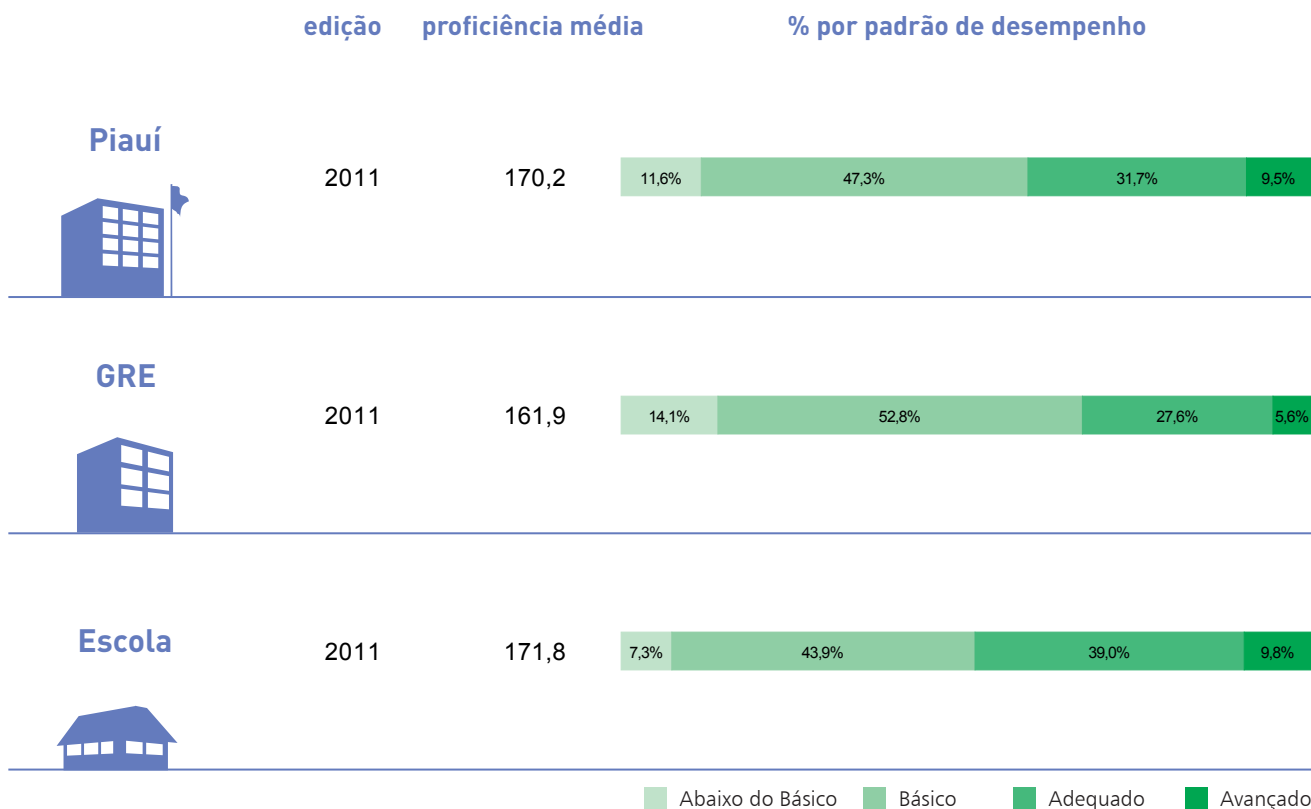


1. Proficiência média	Piauí		GRE		Município		171,8
	Estadual	Municipal	Estadual	Municipal	Estadual	Municipal	
	170,2	163,4	161,9	159,1	171,8	171,7	

2. Participação (número de estudantes)

	Piauí		GRE		Município		
	Estadual	Municipal	Estadual	Municipal	Estadual	Municipal	
previsto	10.575	40.214	657	3.705	44	154	44
efetivo	8.941	33.022	519	2.938	41	136	41
percentual	84,5%	82,1%	79,0%	79,3%	93,2%	88,3%	93,2%

3. Evolução do percentual de estudantes por padrão de desempenho

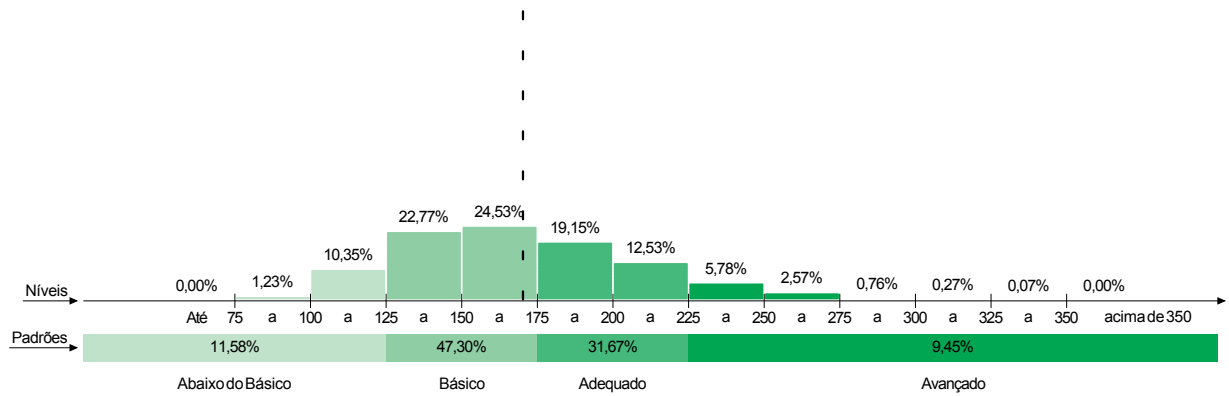


4. Percentual de estudantes por nível de proficiência e padrão de desempenho



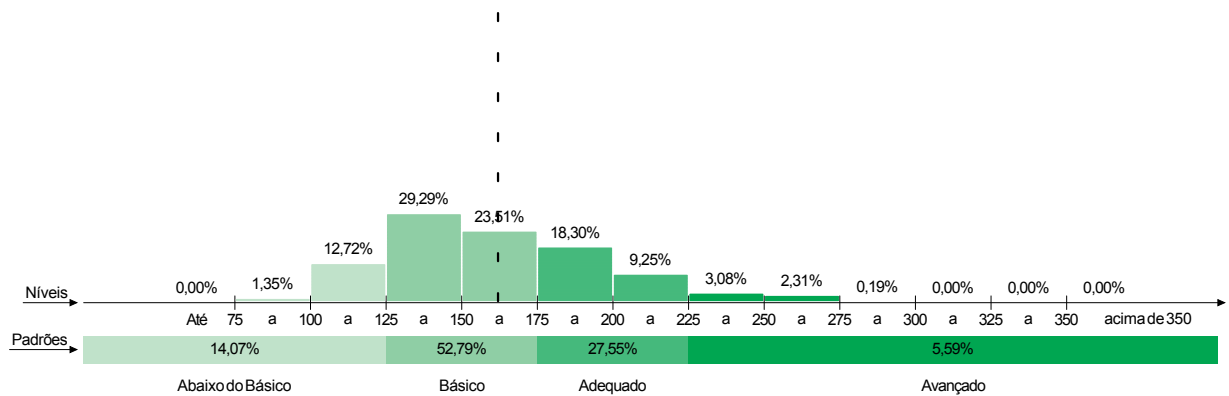
Piauí

Média do Projeto: 170,2
Rede Estadual



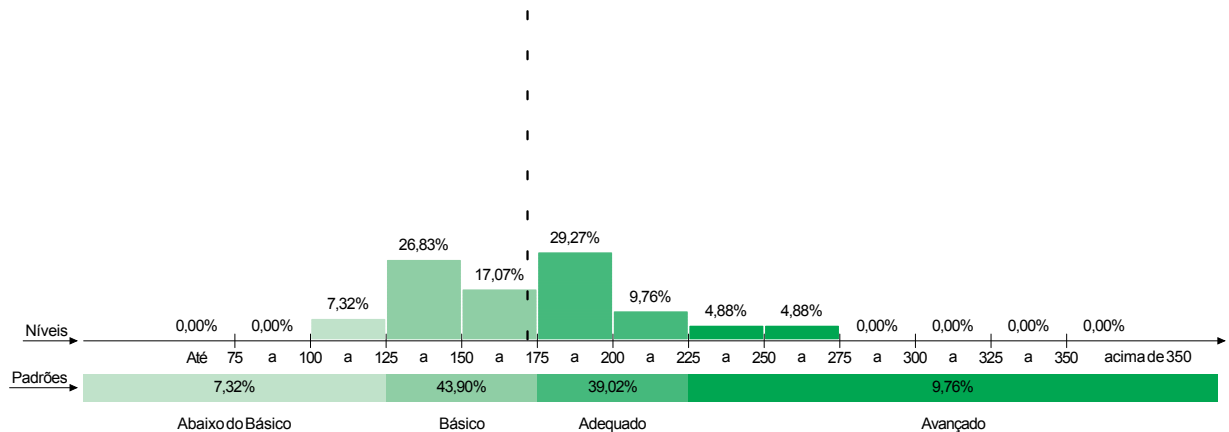
GRE:

Média da GRE: 161,9
Rede Estadual



Escola:

Média da Escola: 171,8



Escola:
Município:
GRE:
4ª Série/5º Ano do Ensino Fundamental
Língua Portuguesa

RESULTADOS SAEPI 2011

REDE ESTADUAL

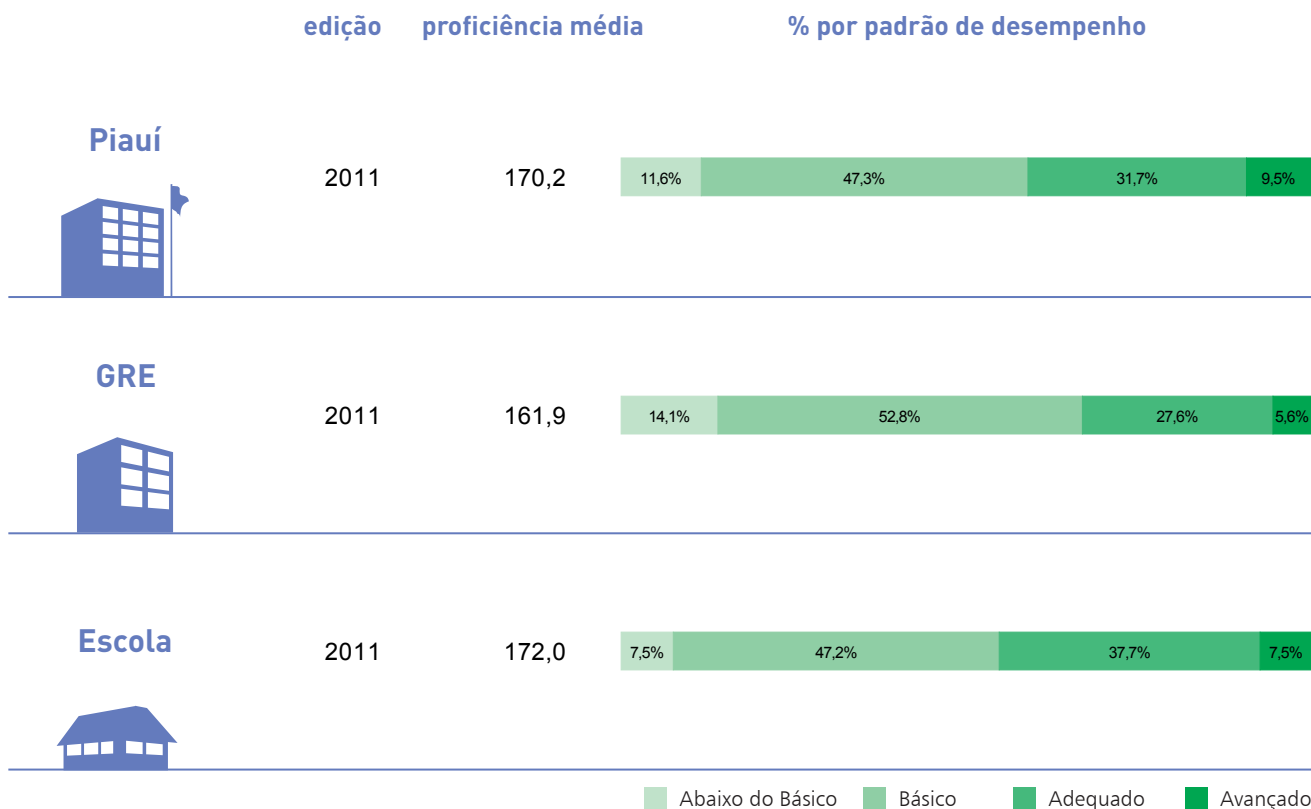


1. Proficiência média	Piauí		GRE		Município		172,0
	Estadual	Municipal	Estadual	Municipal	Estadual	Municipal	
	170,2	163,4	161,9	159,1	169,7	163,2	

2. Participação (número de estudantes)

	Piauí		GRE		Município		
	Estadual	Municipal	Estadual	Municipal	Estadual	Municipal	
previsto	10.575	40.214	657	3.705	136	211	55
efetivo	8.941	33.022	519	2.938	120	165	53
percentual	84,5%	82,1%	79,0%	79,3%	88,2%	78,2%	96,4%

3. Evolução do percentual de estudantes por padrão de desempenho

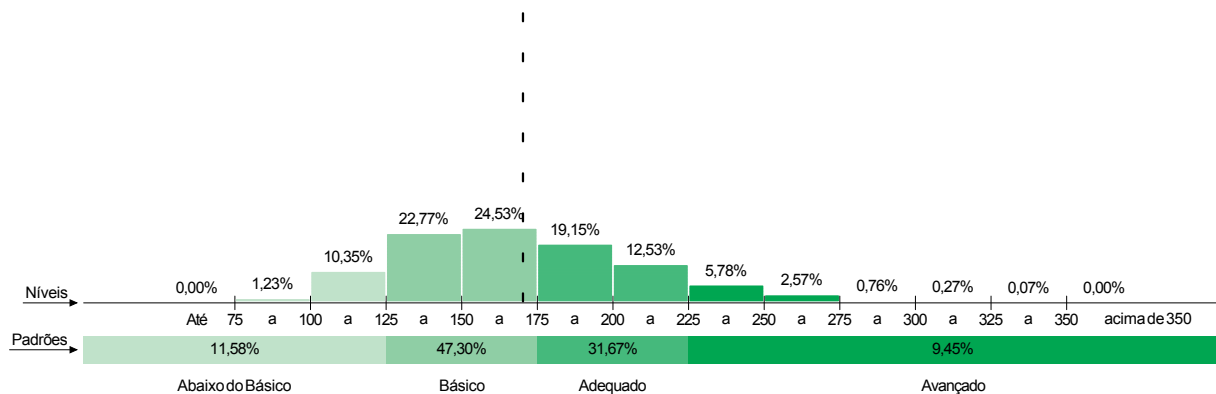


4. Percentual de estudantes por nível de proficiência e padrão de desempenho



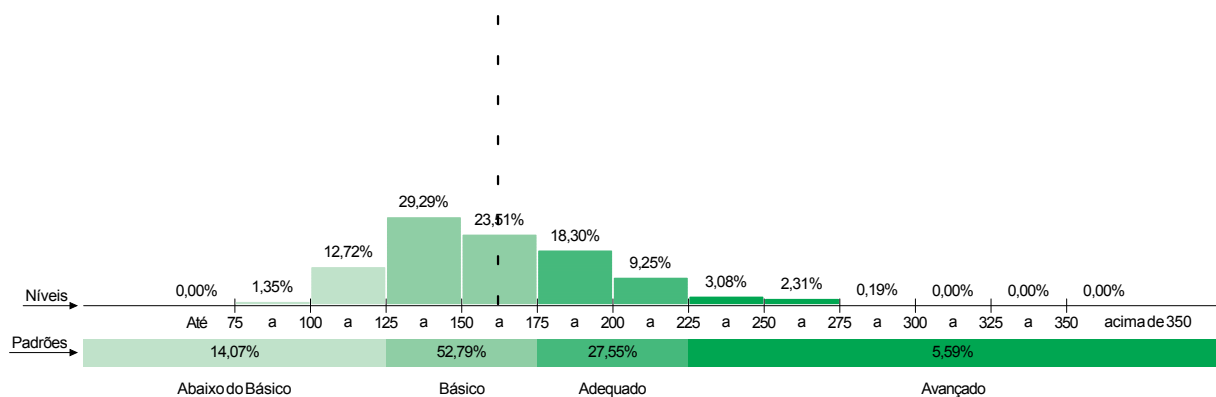
Piauí

Média do Projeto: 170,2
Rede Estadual



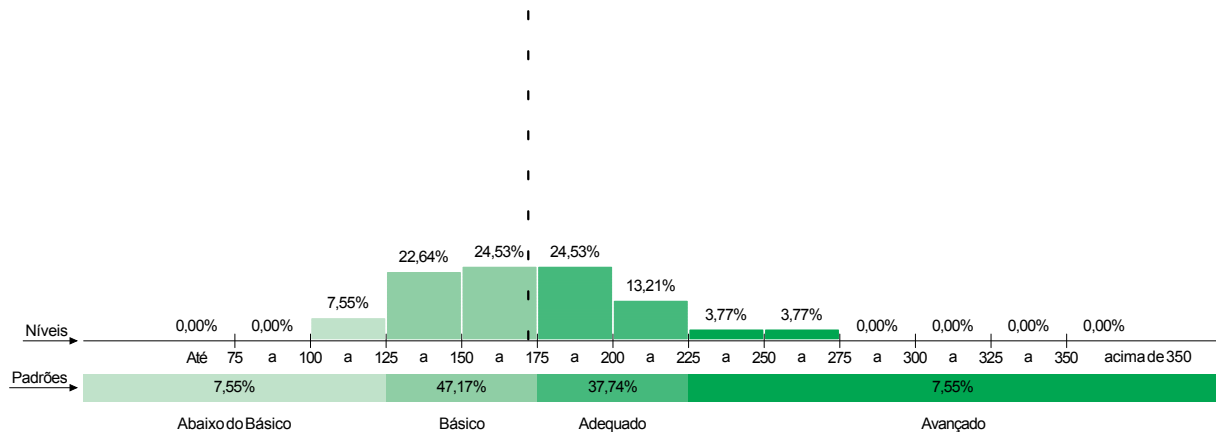
GRE:

Média da GRE: 161,9
Rede Estadual



Escola:

Média da Escola: 172,0



Escola:
Município:
GRE:
4ª Série/5º Ano do Ensino Fundamental
Língua Portuguesa

RESULTADOS SAEPI 2011

REDE ESTADUAL

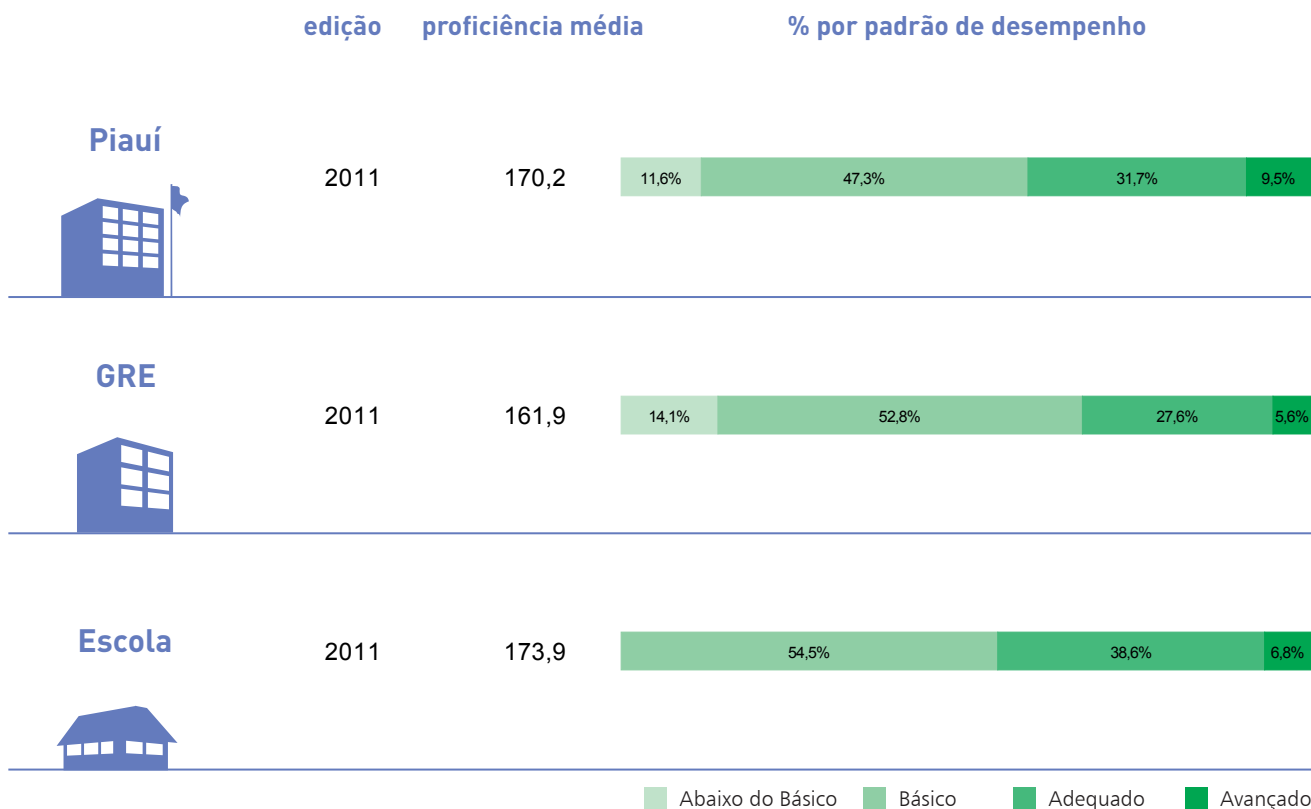


1. Proficiência média	Estadual	Municipal	Estadual	Municipal	Estadual	Municipal	173,9
	170,2	163,4	161,9	159,1	169,7	163,2	

2. Participação (número de estudantes)

	Estadual	Municipal	Estadual	Municipal	Estadual	Municipal	
	previsto	10.575	40.214	657	3.705	136	
efetivo	8.941	33.022	519	2.938	120	165	44
percentual	84,5%	82,1%	79,0%	79,3%	88,2%	78,2%	89,8%

3. Evolução do percentual de estudantes por padrão de desempenho

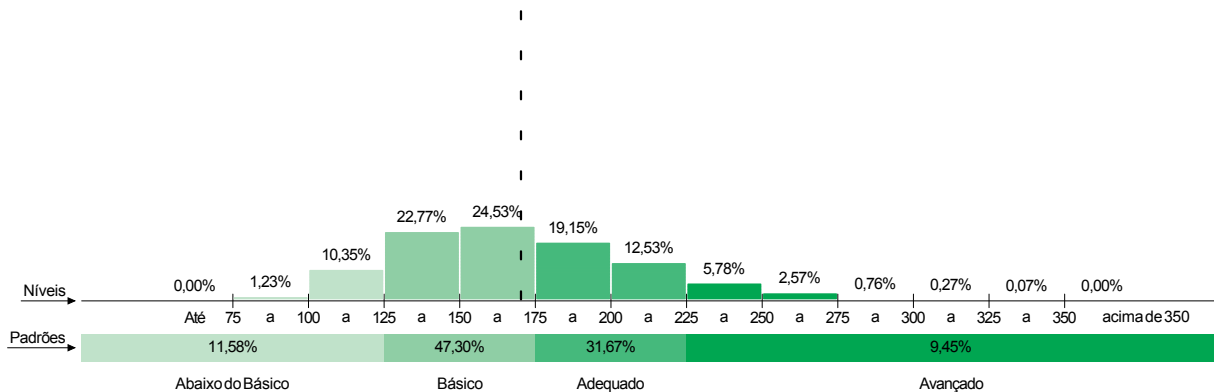


4. Percentual de estudantes por nível de proficiência e padrão de desempenho



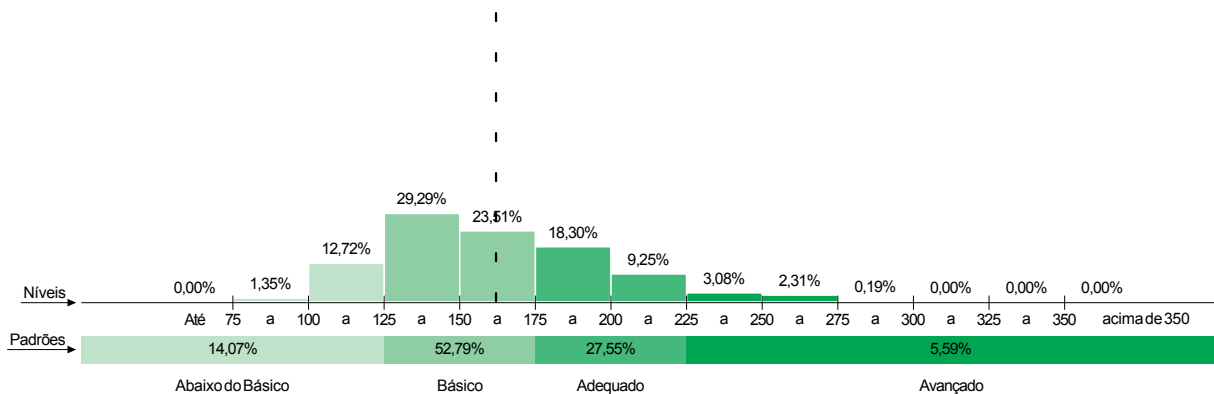
Piauí

Média do Projeto: 170,2
Rede Estadual



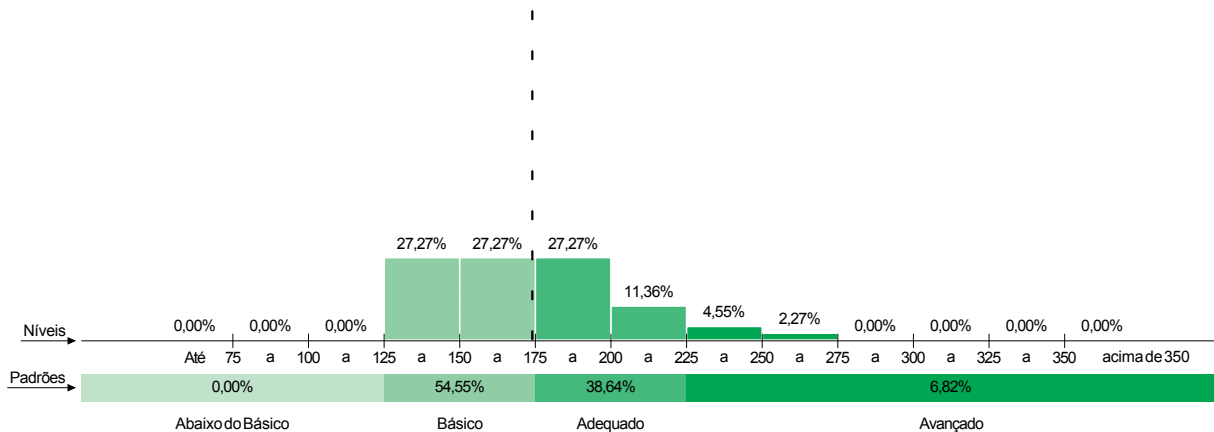
GRE:

Média da GRE: 161,9
Rede Estadual



Escola:

Média da Escola: 173,9



Escola:
Município:
GRE:
4ª Série/5º Ano do Ensino Fundamental
Língua Portuguesa

RESULTADOS SAEPI 2011

REDE ESTADUAL

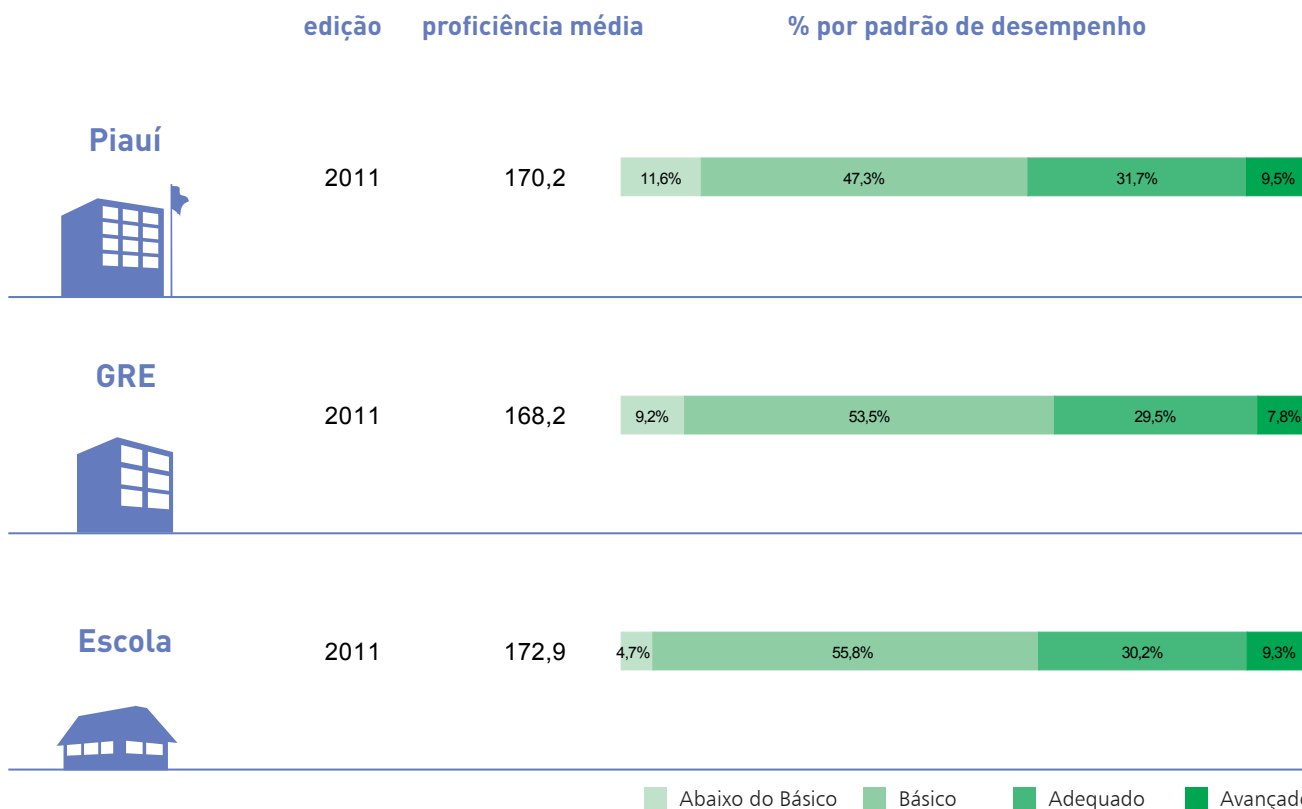


1. Proficiência média	Estadual	Municipal	Estadual	Municipal	Estadual	Municipal	172,9
	170,2	163,4	168,2	158,4	160,0	158,3	

2. Participação (número de estudantes)

	Estadual	Municipal	Estadual	Municipal	Estadual	Municipal	89,6%
	previsto	10.575	40.214	426	1.438	116	
efetivo	8.941	33.022	370	1.154	97	293	
percentual	84,5%	82,1%	86,9%	80,3%	83,6%	88,5%	

3. Evolução do percentual de estudantes por padrão de desempenho

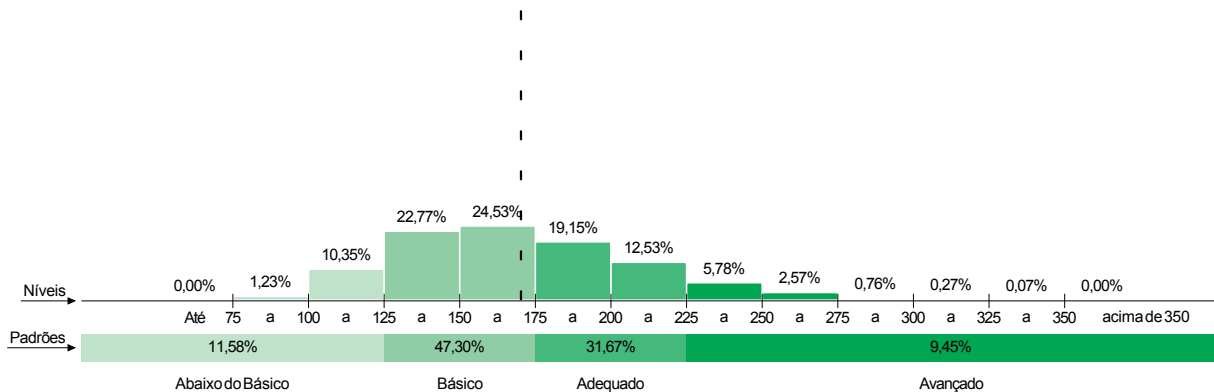


4. Percentual de estudantes por nível de proficiência e padrão de desempenho



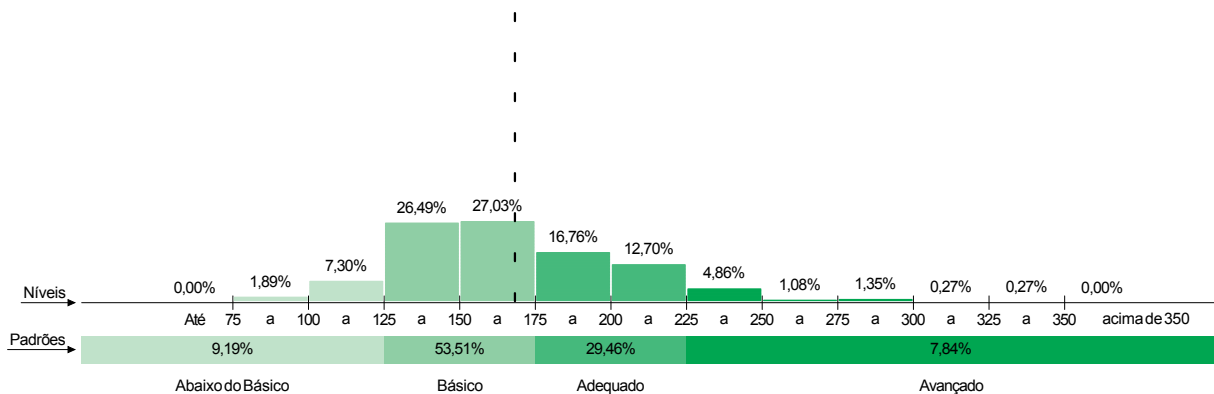
Piauí

Média do Projeto: 170,2
Rede Estadual



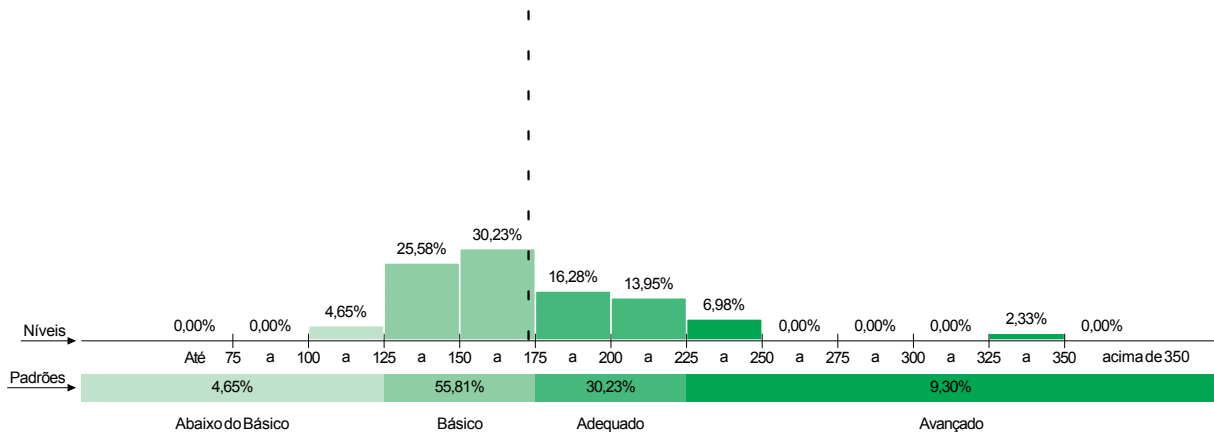
GRE:

Média da GRE: 168,2
Rede Estadual



Escola:

Média da Escola: 172,9



Escola:
Município:
GRE:
4ª Série/5º Ano do Ensino Fundamental
Língua Portuguesa

RESULTADOS SAEPI 2011

REDE ESTADUAL

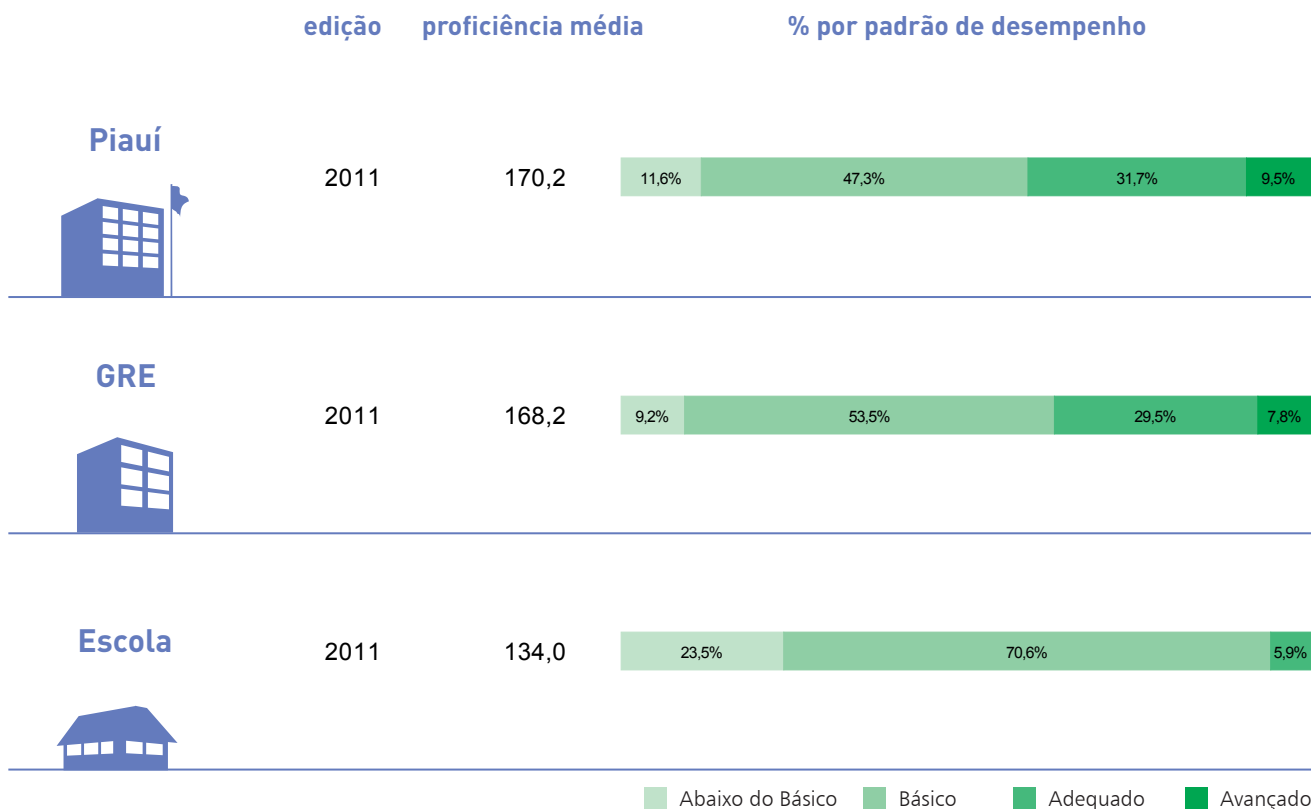


1. Proficiência média	Estadual	Municipal	Estadual	Municipal	Estadual	Municipal	134,0
	170,2	163,4	168,2	158,4	160,0	158,3	

2. Participação (número de estudantes)

	Estadual	Municipal	Estadual	Municipal	Estadual	Municipal	94,4%
	previsto	10.575	40.214	426	1.438	116	
efetivo	8.941	33.022	370	1.154	97	293	
percentual	84,5%	82,1%	86,9%	80,3%	83,6%	88,5%	

3. Evolução do percentual de estudantes por padrão de desempenho

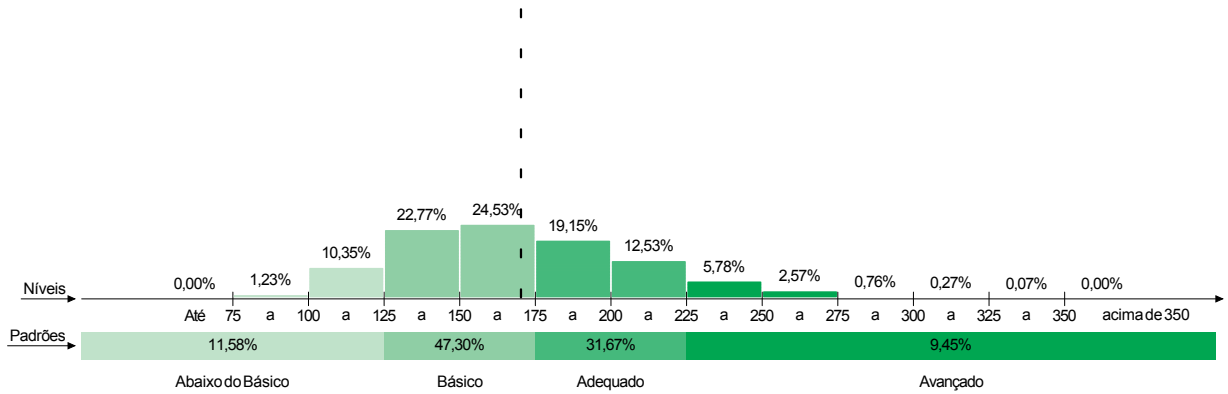


4. Percentual de estudantes por nível de proficiência e padrão de desempenho



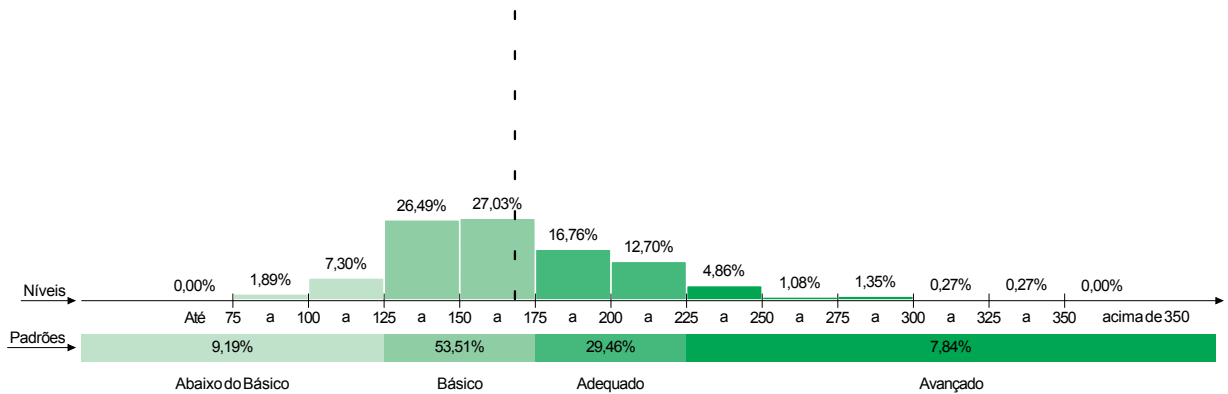
Piauí

Média do Projeto: 170,2
Rede Estadual



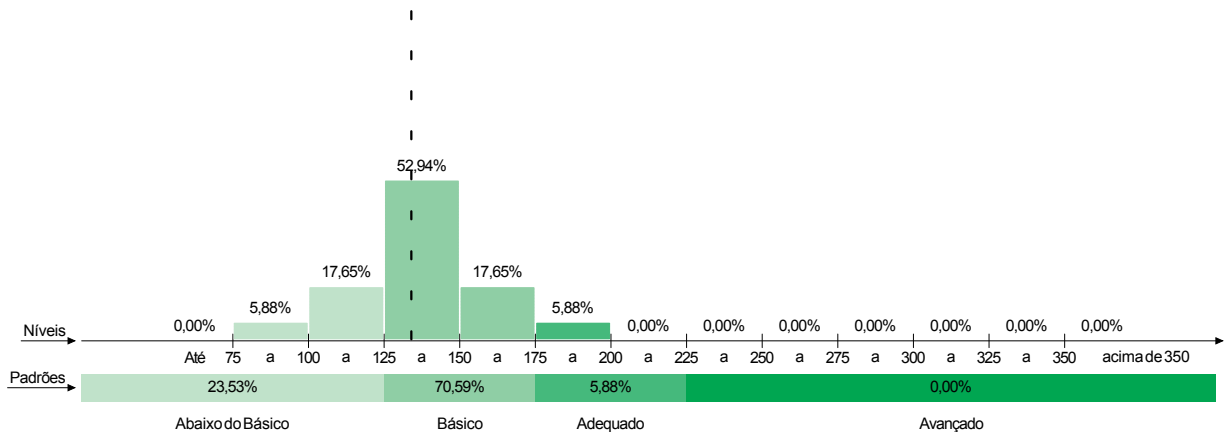
GRE:

Média da GRE: 168,2
Rede Estadual



Escola:

Média da Escola: 134,0



Escola:
Município:
GRE:
4ª Série/5º Ano do Ensino Fundamental
Língua Portuguesa

RESULTADOS SAEPI 2011

REDE ESTADUAL



1. Proficiência média	Estadual	Municipal	Estadual	Municipal	Estadual	Municipal	157,0
	170,2	163,4	168,2	158,4	160,0	158,3	

2. Participação (número de estudantes)

	Estadual	Municipal	Estadual	Municipal	Estadual	Municipal	74,0%
	previsto	10.575	40.214	426	1.438	116	
efetivo	8.941	33.022	370	1.154	97	293	
percentual	84,5%	82,1%	86,9%	80,3%	83,6%	88,5%	

3. Evolução do percentual de estudantes por padrão de desempenho

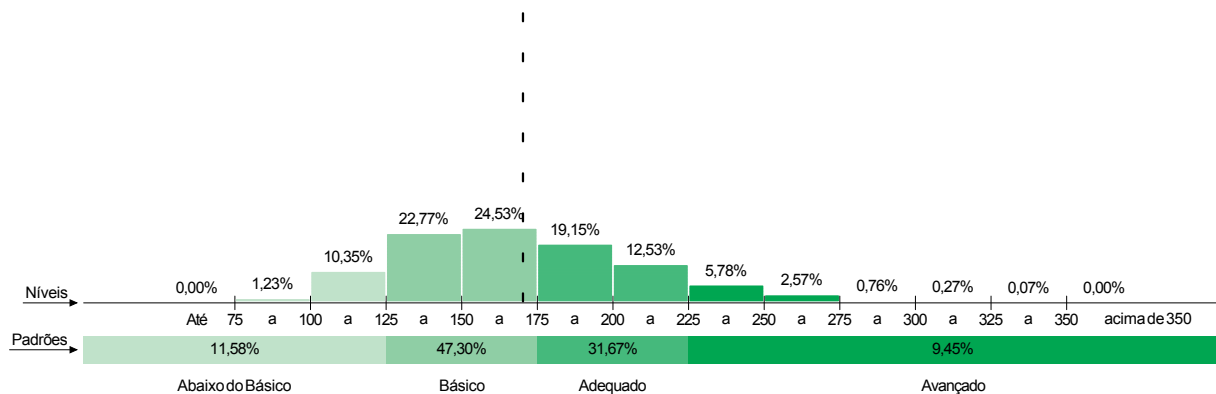


4. Percentual de estudantes por nível de proficiência e padrão de desempenho



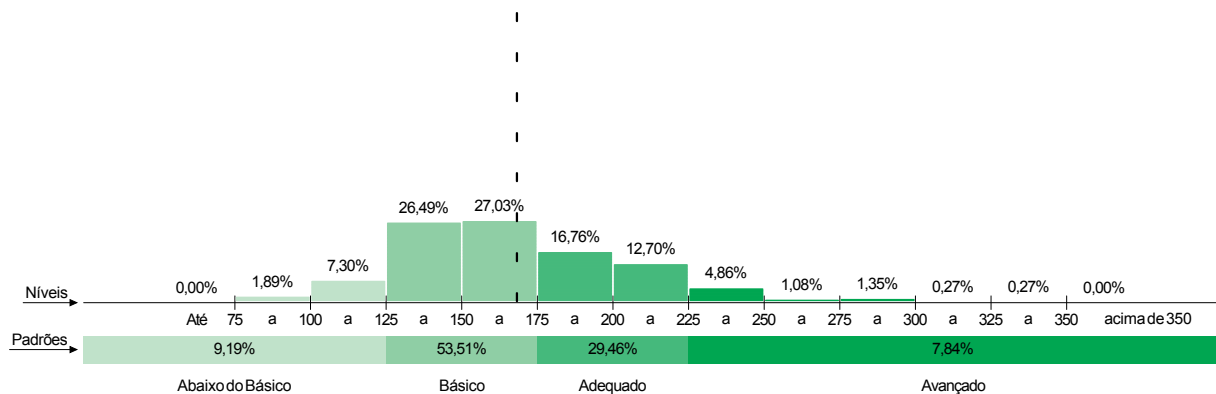
Piauí

Média do Projeto: 170,2
Rede Estadual



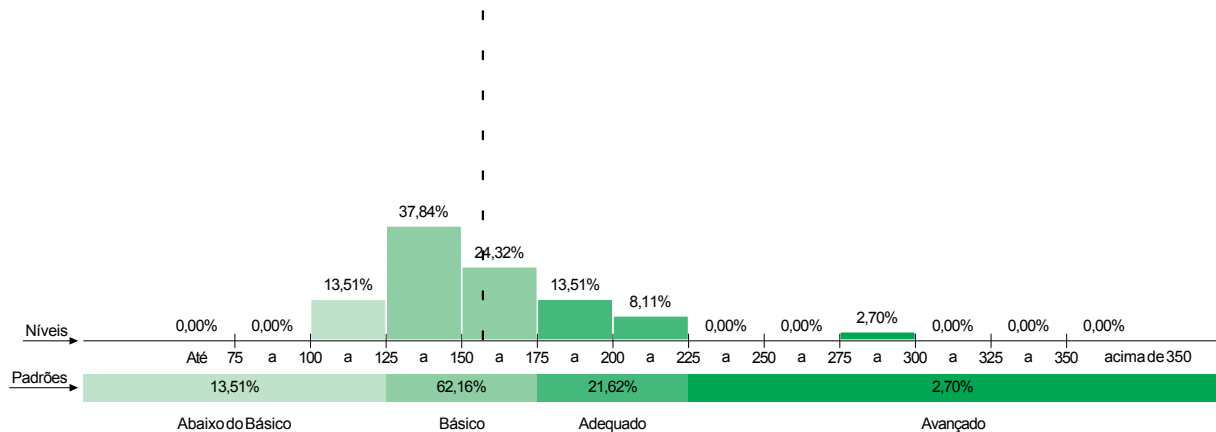
GRE:

Média da GRE: 168,2
Rede Estadual



Escola:

Média da Escola: 157,0



Escola:
Município:
GRE:
4ª Série/5º Ano do Ensino Fundamental
Língua Portuguesa

RESULTADOS SAEPI 2011

REDE ESTADUAL

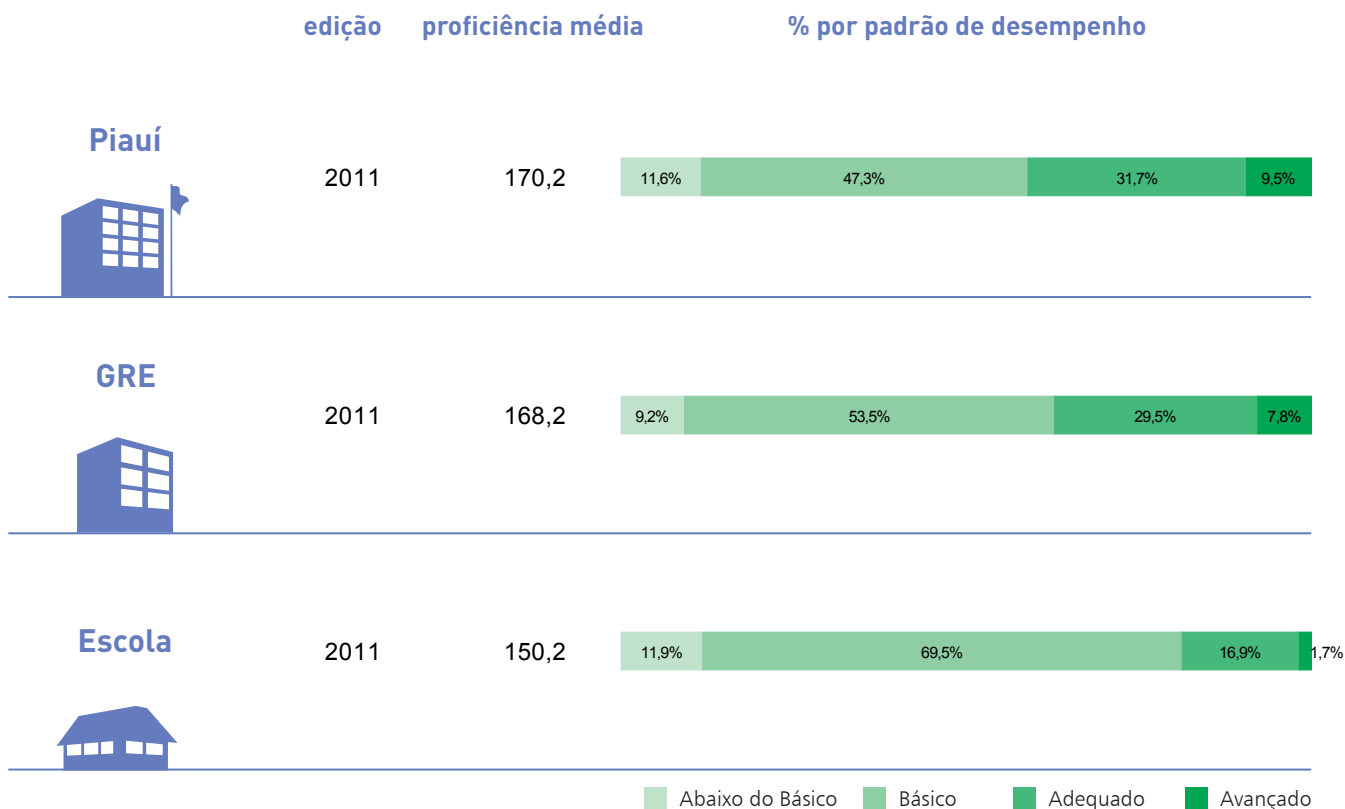


1. Proficiência média	Estadual	Municipal	Estadual	Municipal	Estadual	Municipal	150,2
	170,2	163,4	168,2	158,4	156,3	155,7	

2. Participação (número de estudantes)

	Estadual	Municipal	Estadual	Municipal	Estadual	Municipal	
	previsto	10.575	40.214	426	1.438	107	
efetivo	8.941	33.022	370	1.154	97	126	59
percentual	84,5%	82,1%	86,9%	80,3%	90,7%	83,4%	96,7%

3. Evolução do percentual de estudantes por padrão de desempenho

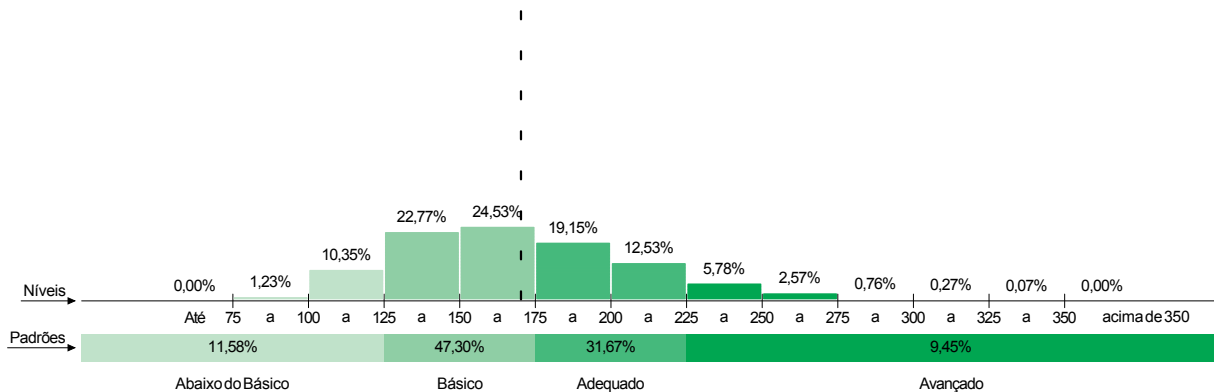


4. Percentual de estudantes por nível de proficiência e padrão de desempenho



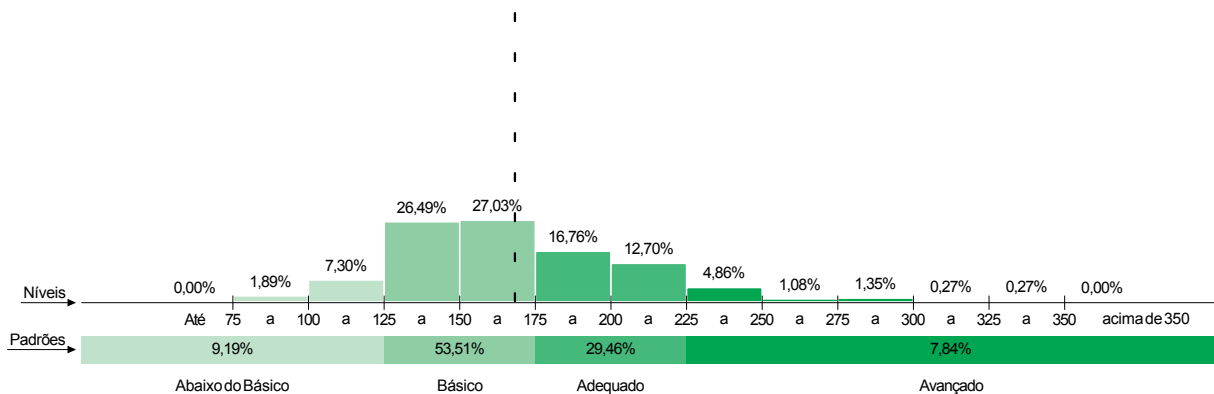
Piauí

Média do Projeto: 170,2
Rede Estadual



GRE:

Média da GRE: 168,2
Rede Estadual



Escola:

Média da Escola: 150,2

